



ข้อบังคับการประปาส่วนภูมิภาค

ว่าด้วย หลักเกณฑ์วิธีการและเงื่อนไขในการใช้น้ำประปาและอัตราค่าบริการ (ฉบับที่ 6)

พ.ศ. 2549

โดยที่เป็นการสมควรแก้ไขเพิ่มเติมข้อบังคับการประปาส่วนภูมิภาค ว่าด้วย หลักเกณฑ์วิธีการและเงื่อนไขในการใช้น้ำประปาและอัตราค่าบริการ พ.ศ. 2540 ให้เหมาะสมยิ่งขึ้น

อาศัยอำนาจตามความในมาตรา 17 แห่งพระราชบัญญัติการประปาส่วนภูมิภาค พ.ศ. 2522 คณะกรรมการ การประปาส่วนภูมิภาค จึงวางข้อบังคับไว้ ดังต่อไปนี้

ข้อ 1 ข้อบังคับนี้เรียกว่า “ข้อบังคับการประปาส่วนภูมิภาค ว่าด้วยหลักเกณฑ์วิธีการ และเงื่อนไขในการใช้น้ำประปาและอัตราค่าบริการ (ฉบับที่ 6) พ.ศ. 2549”

ข้อ 2 ข้อบังคับนี้ให้ใช้บังคับตั้งแต่วันที่ 1 ตุลาคม พ.ศ. 2549 เป็นต้นไป

ข้อ 3 ให้ยกเลิกเอกสารแนบท้ายข้อบังคับการประปาส่วนภูมิภาค ว่าด้วยหลักเกณฑ์ วิธีการและเงื่อนไขในการใช้น้ำประปาและอัตราค่าบริการ พ.ศ. 2540 ซึ่งแก้ไขเพิ่มเติมโดยข้อบังคับ การประปาส่วนภูมิภาค ว่าด้วยหลักเกณฑ์วิธีการและเงื่อนไขในการใช้น้ำประปาและอัตราค่าบริการ (ฉบับที่ 5) พ.ศ. 2547 และให้ใช้เอกสารแนบท้ายข้อบังคับนี้แทน

ข้อ 4 ให้ยกเลิกความในข้อ 7 แห่งข้อบังคับการประปาส่วนภูมิภาค ว่าด้วยหลักเกณฑ์ วิธีการและเงื่อนไขในการใช้น้ำประปาและอัตราค่าบริการ พ.ศ. 2540 ซึ่งแก้ไขเพิ่มเติมโดยข้อบังคับ การประปาส่วนภูมิภาค ว่าด้วยหลักเกณฑ์วิธีการและเงื่อนไขในการใช้น้ำประปาและอัตราค่าบริการ (ฉบับที่ 4) พ.ศ. 2546 และให้ใช้ความต่อไปนี้แทน

/ข้อ 7 ให้เรียก...

“ข้อ 7 ให้เรียกเก็บเงินค่าประกันการใช้น้ำประปา คิดตามขนาดมาตรวัดน้ำ ดังนี้

มาตรวัดน้ำขนาด	Ø ½"	คิดค่าประกันมาตรละ	500.- บาท
มาตรวัดน้ำขนาด	Ø ¾"	คิดค่าประกันมาตรละ	1,000.- บาท
มาตรวัดน้ำขนาด	Ø 1"	คิดค่าประกันมาตรละ	1,500.- บาท
มาตรวัดน้ำขนาด	Ø 1½"	คิดค่าประกันมาตรละ	3,000.- บาท
มาตรวัดน้ำขนาด	Ø 2"	คิดค่าประกันมาตรละ	4,000.- บาท
มาตรวัดน้ำขนาด	Ø 2½"	คิดค่าประกันมาตรละ	4,000.- บาท
มาตรวัดน้ำขนาด	Ø 3"	คิดค่าประกันมาตรละ	10,000.-บาท
มาตรวัดน้ำขนาด	Ø 4"	คิดค่าประกันมาตรละ	15,000.-บาท
มาตรวัดน้ำขนาด	Ø 6"	คิดค่าประกันมาตรละ	21,000.-บาท
มาตรวัดน้ำขนาด	Ø 8"	คิดค่าประกันมาตรละ	30,000.-บาท

การใช้หลักประกันเป็นอย่างอื่นแทนเงินสด ให้กระทำได้โดยคำสั่งผู้ว่าการ”


ประกาศ ณ วันที่ 28 กันยายน พ.ศ. 2549



(นายพิเชษฐ สติรชวาล)

ประธานกรรมการ การประปาสวนภูมิภาค

เรียน หัวหน้าหน่วยงานส่วนกลางและส่วนภูมิภาค  
เพื่อโปรดทราบ



(นางดารุ่ง ปิติปัญญา)

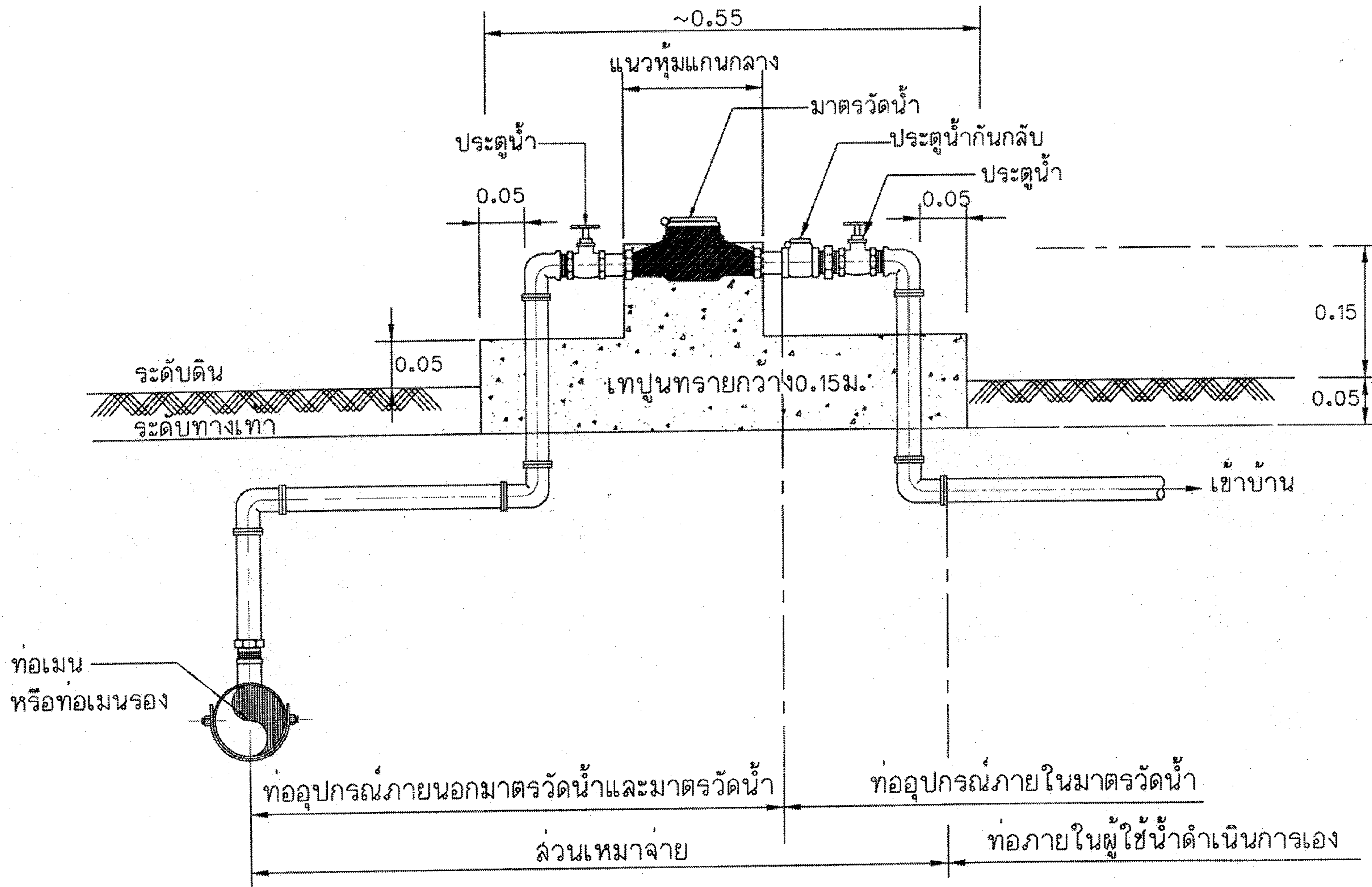
ผู้อำนวยการกองธุรการ

ข้อ	รายการ	ขนาดมาตรวัดน้ำ											
		Ø ½"	Ø ¾"	Ø 1"	Ø 1½"	Ø 2"	Ø 2½"	Ø 3"	Ø 4"	Ø 6"	Ø 8"	Ø 10"	Ø 12"
1	ราคามาตรวัดน้ำ	ราคาเป็นไปตามที่ กปภ. กำหนด											
2	ค่าติดตั้งเหมาจ่าย	3,600	4,700	เหมาจ่ายไม่เกิน 10 เมตร เฉพาะขนาด Ø ½" และ Ø ¾" โดยคิดค่าใช้จ่ายในการติดตั้งท่ออุปกรณ์ภายนอกมาตรวัดน้ำ และมาตรวัดน้ำ รวมทั้งค่าใช้จ่ายในการติดตั้งท่ออุปกรณ์ภายในมาตรวัดน้ำตามแบบมาตรฐานการติดตั้งมาตรวัดน้ำ (ประตูน้ำ-กันกลับ ประตูน้ำ ช็องอ ขาดังภายในมาตรวัดน้ำ และช็องอ) เท่านั้น นอกนั้นให้คิดค่าใช้จ่ายตามประมาณการ									
3	ในส่วนวางท่อภายใน	คิดค่าท่อ + อุปกรณ์ + วัสดุก่อสร้าง แล้วเพิ่มอีกร้อยละ 10 รวมกับค่าแรงงานและค่าใช้จ่ายอื่น ๆ											
4	ในส่วนวางท่อภายนอก	คิดค่าท่อ + อุปกรณ์ + วัสดุก่อสร้าง แล้วเพิ่มอีกร้อยละ 10 รวมกับค่าแรงงาน ค่าขนส่ง และค่าใช้จ่ายอื่น ๆ											
5	ค่าดำเนินการ	ใช้ Factor F (หรืออัตราอื่นใดที่รัฐบาลกำหนด) เป็นตัวคูณกับผลรวมของ (ข้อ 2 + ข้อ 3 + ข้อ 4) โดยไม่รวมค่าติดตั้งเหมาจ่าย											
6	ค่าสำรวจ	คิดในอัตราร้อยละ 2 ของ (ข้อ 2 + ข้อ 3 + ข้อ 4) โดยไม่รวมค่าติดตั้งเหมาจ่าย ค่าสำรวจต่ำสุด 50 บาท และสูงสุดไม่เกิน 20,000 บาท											
		ขนาดท่อที่จะประสาน (มม.)											
7	ค่าธรรมเนียมประสานท่อ	Ø 25	Ø 40	Ø 50	Ø 65	Ø 80	Ø 100	Ø 150	Ø 200	Ø 250	Ø 300	Ø 400	Ø 500
	1) ประสานโดยใช้สามทาง	50	50	70	80	100	300	600	1,200	2,400	4,000	22,500	34,000
	2) ประสานโดยใช้อุปกรณ์รัดท่อ	-	-	50	65	80	100	150	200	250	300	1,000	1,500
8	ค่าใช้จ่ายทั้งหมด	ผลรวมของข้อ 5 + ข้อ 6 + ข้อ 7											
9	ค่ามัดจำ (หากผู้ขอใช้น้ำไม่ชำระค่าใช้จ่ายในการติดตั้งวางท่อประปาให้รับเงินค่ามัดจำ)	ขนาดมาตรวัดน้ำ											
		Ø ½"	Ø ¾"	Ø 1"	Ø 1½"	Ø 2"	Ø 2½"	Ø 3"	Ø 4"	Ø 6"	Ø 8"	Ø 10"	Ø 12"
		200	400	1,000	1,500	2,500	4,000	5,000	10,000	ตั้งแต่ Ø 6" ขึ้นไป เก็บค่ามัดจำ 20,000 บาท			
		1) ในกรณีที่มิได้ติดตั้งมาตรวัดน้ำให้เรียกเก็บค่ามัดจำเท่ากับการติดตั้งมาตรวัดน้ำขนาด Ø 4" 2) ค่ามัดจำ ยกเว้น ไม่เรียกเก็บจากผู้ใช้น้ำที่เป็นส่วนราชการ หน่วยงานของรัฐและรัฐวิสาหกิจ 3) เพื่อประโยชน์แก่การบริการประชาชน ผู้ว่าการจะให้งดเก็บค่ามัดจำมาตรวัดน้ำขนาดใด ให้เป็นไปตามหลักเกณฑ์ที่ผู้ว่าการกำหนด											

- หมายเหตุ
- 1) ค่าสำรวจและค่าธรรมเนียมประสานท่อ ยกเว้น ให้กับผู้ขอใช้น้ำที่ติดตั้งมาตรวัดน้ำขนาด Ø ½" และ Ø ¾" ที่มีเฉพาะส่วนเหมาจ่าย 10 เมตร เท่านั้น
  - 2) ค่าธรรมเนียมประสานท่อให้คิดตามขนาดของท่อเมน/เมนรองที่จะประสาน
  - 3) ค่าใช้จ่ายอื่น ๆ หมายถึง ค่าใช้จ่ายซึ่งไม่ได้ระบุไว้ในเอกสารแนบท้ายข้อบังคับฯ

๗๓

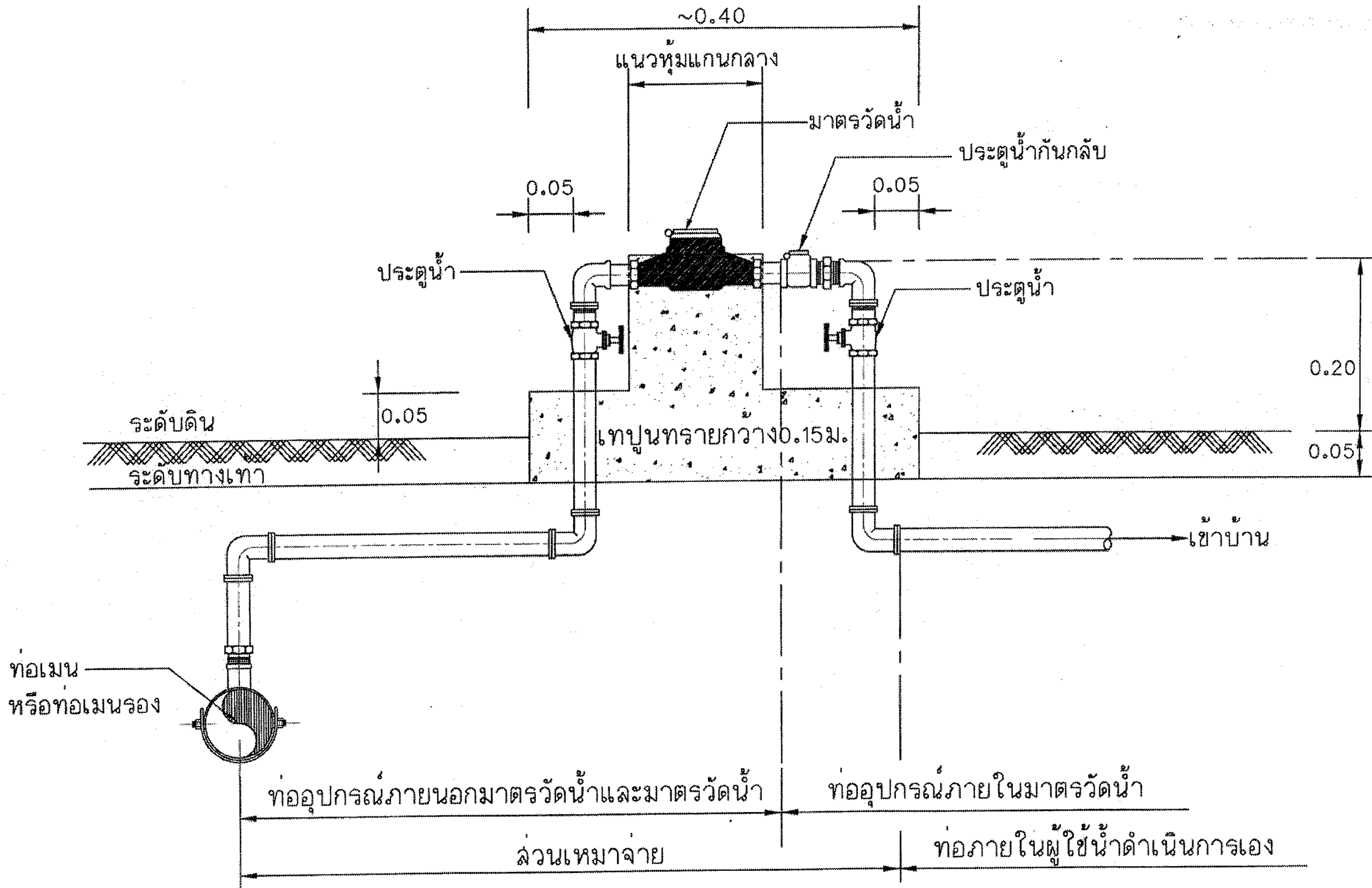
# การติดตั้งมาตรวัดน้ำและท่อบริการ (วิธีที่ 1)



## หมายเหตุ

- แท่นปูนทรายยึดมาตรวัดน้ำอาจจะเปลี่ยนแปลงได้ตามความเหมาะสมแต่ละพื้นที่

## การติดตั้งมาตรวัดน้ำและท้อบริการ (วิธีที่ 2)



หมายเหตุ - แท่นปูนทรายยึดมาตรวัดน้ำอาจจะเปลี่ยนแปลงได้ตามความเหมาะสมแต่ละพื้นที่