

รับที่ 1821
วันที่ 8 มี.ค. 2564
เวลา

เลขรับที่ 415
วันที่ 8 มี.ค. 2564
19 เม.ย. 2564

รพง.
เลขที่รับ 425
วันที่ 5 มี.ค. 64



บันทึกข้อความ

ทำเนียบรัฐบาล
รับที่ 1074
วันที่ 8 มี.ค. 2564
เวลา 16:00 น. 2564

หน่วยงาน ผู้ช่วยผู้ว่าการ (สำนักผู้ว่าการ) โทร. ๐ ๒๕๕๑ ๘๘๘๙
ที่ มท ๕๕๐๑๐/ ก)ก) วันที่ ๘ มีนาคม ๒๕๖๔

เรื่อง ขอย้ายเวলাกำหนดส่งข้อมูลการดำเนินงานตามเกณฑ์การประเมิน ITA ประจำปีงบประมาณ ๒๕๖๔

เรียน รผบ. รผผ. รผง. ผชส. ผชล. และ ผชท.

ตามหนังสือ กองกำกับดูแลกิจการที่ดี ที่ มท ๕๕๐๑๐-๑/๓๒ ลงวันที่ ๒๙ มกราคม ๒๕๖๔ เรื่อง ขอความเห็นชอบให้หน่วยงานที่รับผิดชอบดำเนินการตามเกณฑ์การประเมิน ITA ประจำปีงบประมาณ ๒๕๖๔ ของสำนักงาน ป.ป.ช. ขอให้สายงานที่รับผิดชอบหลักและหน่วยงานในสังกัดที่เกี่ยวข้องดำเนินการตามเกณฑ์ประเมิน ITA พร้อมจัดส่งรายชื่อผู้ประสานงานฯ และให้รายงานผลการเผยแพร่ข้อมูลผ่านเว็บไซต์ กปก. โดยระบุ URL ส่งให้ Admin หน่วยงาน หรือ กองกำกับดูแลกิจการที่ดี (กกด.) ภายในวันที่ ๑๐ มีนาคม ๒๕๖๔ รายละเอียดปรากฏตามเอกสารแนบ นั้น

เนื่องจาก กพท. ได้กำหนดจัดฝึกอบรมโครงการ “ให้ความรู้ ความเข้าใจเกี่ยวกับเกณฑ์ประเมิน ITA ของสำนักงาน ป.ป.ช.” ประจำปีงบประมาณ ๒๕๖๔ ในวันที่ ๑๘ มีนาคม ๒๕๖๔ เวลา ๐๘.๓๐-๑๔.๓๐ น. ณ ห้องประชุม ชั้น ๒ อาคารประปาวิวัฒน์ สำนักงานใหญ่ โดยมีนายอภิรักษ์ แสงทอง เจ้าพนักงานป้องกันและบรรเทาสาธารณภัย สำนักประเมินคุณธรรมและความโปร่งใส สำนักงาน ป.ป.ช. บรรยายในหัวข้อ “เกณฑ์ประเมินคุณธรรมและความโปร่งใสในการดำเนินงานของหน่วยงานภาครัฐ (ITA)” ประจำปีงบประมาณ ๒๕๖๔ โดยขอบเขตการบรรยาย จะอธิบายรายละเอียดเกี่ยวกับเกณฑ์ประเมินในส่วนของการเผยแพร่ข้อมูลผลการดำเนินงานของ กปก. ต่อสาธารณะ (OIT) เป็นรายชื่อ จำนวนทั้งสิ้น ๔๓ ข้อ ดังนั้น เพื่อให้การดำเนินการจัดทำข้อมูลของผู้รับผิดชอบหลักและหน่วยงานที่เกี่ยวข้อง ดำเนินการได้อย่างถูกต้องตามที่สำนักงาน ป.ป.ช. กำหนด จึงได้พิจารณาและเห็นว่า ควรขอให้สายงานและหน่วยงานที่รับผิดชอบรับฟังการบรรยายดังกล่าวให้เสร็จสิ้น และนำผลการรับฟังการบรรยายไปดำเนินการให้ถูกต้องครบถ้วนตามประเด็นรายชื่อคำถามที่สำนักงาน ป.ป.ช. กำหนด ดังนั้น จึงขอเลื่อนการส่งข้อมูล URL ตามแบบฟอร์มแนบ ๒ ส่งให้ Admin หน่วยงาน หรือ กกด. จากเดิมภายในวันที่ ๑๐ มีนาคม ๒๕๖๔ เป็นภายในวันที่ ๓๑ มีนาคม ๒๕๖๔ (หรือจัดส่งไฟล์เอกสารก่อนได้ที่ e-mail : kulnareep@pwa.co.th) ทั้งนี้ สามารถสอบถามข้อมูลเพิ่มเติมได้ที่ โทร ๐ ๒๕๕๑ ๘๘๘๙ และสามารถดาวน์โหลดแบบฟอร์มได้ที่ <https://anticor.pwa.co.th/ita/ita> (แบบประเด็นคำถามการเปิดเผยข้อมูลสาธารณะ OIT กรอกข้อมูล URL)

จึงเรียนมาเพื่อโปรดพิจารณาดำเนินการต่อไปด้วย จะขอบคุณยิ่ง

เรียน ผชง.

เพื่อดำเนินการต่อไป

อ. อ. ๕ มี.ค. ๖๔
(นางสาวอัจฉริยา อภัยวงศ์)

รองผู้ว่าการ (การเงิน)

เรียน ผงบ.
 ผวง.

อ. อ. ๕ มี.ค. ๖๔
(นางสาวอัจฉริยา อภัยวงศ์)

รองผู้ว่าการ (การเงิน) รักษาการในตำแหน่ง

ผู้ช่วยผู้ว่าการ (การเงิน)

(นายนิสิต ทองสะอาด)

เรียน งานธุรการ ผู้ช่วยผู้ว่าการ (สำนักผู้ว่าการ)

- งานงบประมาณลงทุนเงินอุดหนุน
- งานงบประมาณลงทุนเงินรายได้และเงินกู้
- งานแผนเงินกู้และเร่งรัดติดตาม
- _____

อ. ๕ มี.ค. ๖๔
(นางสาววราพร เจริญวัฒนะโพธิ์แก้ว)

- กองงบประมาณทำการ
- กองงบประมาณลงทุน
- งานธุรการ
- _____

อ. ๕ มี.ค. ๖๔
(นางลัดดาวรรณ แสงเจือ)

ผู้อำนวยการฝ่ายวิเคราะห์การเงินและงบประมาณ

เรียน อ.ผ. ๕ มี.ค. ๖๔

เนือท. ๕ มี.ค. ๖๔

เรียน ผอ.กมล.

เพื่อโปรดพิจารณา และลงนามเพื่อนำเสนอ ผอ.ผวง.
ต่อไปด้วย จักขอบคุณยิ่ง

16/4/64

(นางสาววารุณี ทับยัง)

หัวหน้างานแผนเงินกู้และเร่งรัดติดตาม

เรียน ผอ.ผวง.

ตามที่ ผวก. ให้สายงานที่รับผิดชอบหลักและหน่วยงาน
ในสังกัดที่เกี่ยวข้อง ดำเนินการเปิดเผยข้อมูลต่อสาธารณะ (OP)
ตามที่ สำนักงาน ป.ป.ช. กำหนด โดยในส่วนที่เกี่ยวข้องกับ
สายงาน รผง. ได้แก่ โครงการให้และเปิดเผยข้อมูลอย่างเป็นระบบ
เกี่ยวกับการใช้จ่ายงบประมาณให้สาธารณชนทราบอย่างชัดเจน
แสดงบนเว็บไซต์ กปภ.

จากการประสาน กองวินยาฯ ให้จัดส่งข้อมูลดังกล่าว
ภายในวันที่ 19 เม.ย.2564 ขณะนี้ กมล. ได้จัดทำรายงานผล
การปฏิบัติงานและการใช้จ่ายงบประมาณ ปีงบประมาณ 2564
ไตรมาส 2/2564 แล้วเสร็จ ตามเอกสารแนบ

จึงเรียนมาเพื่อโปรดพิจารณา หากมีเห็นชอบ
โปรดนำเรียน รผง. ให้ความเห็นชอบ เพื่อ กมล. จะได้นำส่ง
ข้อมูลให้กองวินยาฯ และส่งเสริมจริยธรรมต่อไป จะขอบคุณยิ่ง

16 เม.ย. 64

(นางสาวราพร เจริญวัฒนะโพธิ์แก้ว)

ผู้อำนวยการกองงบประมาณลงทุน

เรียน ผอ.ผวง.

เพื่อโปรดพิจารณา รผง. ขอโปรดให้
เห็นชอบ เพื่อขอจัดซื้อใน กอ.ก.น.ร.ค.น.ร.
19 เม.ย. 64 16/4/64 จักขอบคุณยิ่ง

19 เม.ย. 64

(นางรัตดาวรรณ แสงเจือ)

ผู้อำนวยการฝ่ายบริหารการเงินและงบประมาณ

เห็นชอบ

19 เม.ย. 64

(นางสาวอัจฉริยา อภัยวงศ์)

รองผู้ว่าการ (การเงิน)

เรียน รผง.

เพื่อโปรดพิจารณาเรื่อง จ.ฯ ขอบคุณยิ่ง

19 เม.ย. 64

(นางสาวอัจฉริยา อภัยวงศ์)

รองผู้ว่าการ (การเงิน) รักษาการในตำแหน่ง
ผู้ช่วยผู้ว่าการ (การเงิน)

เรียน ผอ.กองกำกับดูแลกิจการที่ดี

สายงาน รผง. ได้ดำเนินการจัดทำข้อมูลในส่วนที่เกี่ยวข้อง
เรียบร้อยแล้ว ตามเอกสารแนบ

จึงเรียนมาเพื่อโปรดดำเนินการในส่วนที่เกี่ยวข้อง
ต่อไปด้วย จักขอบคุณยิ่ง

19 เม.ย. 64

(นางสาวราพร เจริญวัฒนะโพธิ์แก้ว)

ผู้อำนวยการกองงบประมาณลงทุน

เรียน คุณกอมริ่ง

เพื่อโปรดพิจารณาเรื่อง จ.ฯ ขอบคุณยิ่ง

20 เม.ย. 64

(นางสาวเบญจวรรณ ศรีสลาย)

ผู้อำนวยการกองกำกับดูแลกิจการที่ดี



ผู้ว่าราชการ
เลขรับที่ 788
วันที่ 1 ก.พ. 2564
เวลา 08.32 น.

ผส.
เลขรับที่ 395
วันที่ 29 มี.ค. 2564
เวลา 16:23

บันทึกข้อความ

หน่วยงาน กองกำกับดูแลกิจการที่ดี งานป้องกันการทุจริตและประพฤติมิชอบ โทร. ๐ ๒๕๕๑ ๘๘๘๘
ที่ มท ๕๕๐๑๐-๑/๓๒ วันที่ ๒๙ มกราคม ๒๕๖๔
เรื่อง ขอความเห็นชอบให้หน่วยงานที่รับผิดชอบดำเนินการตามเกณฑ์การประเมิน ITA ประจำปีงบประมาณ ๒๕๖๔
ของสำนักงาน ป.ป.ช.

เรียน ผู้ช่วยผู้ว่าการ (สำนักผู้ว่าการ)

ตามที่ สำนักงาน ป.ป.ช. ได้มีหนังสือ ที่ ปช ๐๐๐๔/ว ๐๐๐๑ ลงวันที่ ๑๑ มกราคม ๒๕๖๔ เรื่อง ขอประชาสัมพันธ์ปฏิทินการประเมินคุณธรรมและความโปร่งใสในการดำเนินงานของหน่วยงานภาครัฐ (Integrity and Transparency Assessment : ITA) ประจำปีงบประมาณ ๒๕๖๔ เพื่อแจ้งรายละเอียดช่วงเวลาที่ จะดำเนินการประเมิน ITA ประจำปีงบประมาณ ๒๕๖๔ ให้ กปภ. ทราบ เพื่อที่จะได้ดำเนินการวางแผน และเตรียมความพร้อมสำหรับการประเมินฯ ประกอบกับเมื่อวันที่ ๒๒ มกราคม ๒๕๖๔ สำนักงาน ป.ป.ช. ได้แจ้งเวียนคู่มือการประเมินคุณธรรมและความโปร่งใสในการดำเนินงานของหน่วยงานภาครัฐ (ITA) ประจำปีงบประมาณ ๒๕๖๔ ผ่านทางเว็บไซต์ itas.nacc.go.th เพื่อให้หน่วยงานภาครัฐทราบถึงรายละเอียดเกณฑ์การประเมินฯ ในปีงบประมาณ ๒๕๖๔ นั้น

กองกำกับดูแลกิจการที่ดี (กกต.) ซึ่งมีหน้าที่รับผิดชอบ ในการรวบรวมข้อมูลผลการดำเนินงานตามเกณฑ์ประเมินจากหน่วยงานต่างๆ ภายใน กปภ. เพื่อรวบรวมผลการดำเนินงาน นำแสดงบนหน้าเว็บไซต์ของ กปภ. ให้เป็นไปตามวัตถุประสงค์ของสำนักงาน ป.ป.ช. ที่ต้องการให้หน่วยงานภาครัฐที่เข้าร่วมประเมิน ITA ต้องดำเนินการเปิดเผยข้อมูลอย่างโปร่งใส เป็นไปตาม พ.ร.บ.ข้อมูลข่าวสารของราชการ พ.ศ. ๒๕๔๐ ดังนั้น กกต. จึงได้ศึกษาทำความเข้าใจเกณฑ์การประเมิน ITA โดยสรุปรายละเอียดสำคัญที่ กปภ. จะต้องเร่งดำเนินการให้ทันกรอบเวลาที่สำนักงาน ป.ป.ช. กำหนด ได้ดังนี้

การประเมิน ITA ประจำปีงบประมาณ ๒๕๖๔ มีเครื่องมือในการประเมิน ประกอบไปด้วย ๓ เครื่องมือ เพื่อใช้ในการจัดเก็บข้อมูลจากแต่ละแหล่งข้อมูล ดังนี้

๑. แบบวัดการรับรู้ของผู้มีส่วนได้ส่วนเสียภายใน (Internal Integrity and Transparency Assessment : IIT) โดยมีวัตถุประสงค์เพื่อเก็บข้อมูลจากผู้มีส่วนได้ส่วนเสียภายใน (พนักงาน กปภ.) ที่ปฏิบัติงานมาแล้วอย่างน้อย ๑ ปี จำนวนไม่น้อยกว่า ๔๐๐ คน โดยเป็นการประเมินระดับการรับรู้ของผู้มีส่วนได้ส่วนเสียภายในที่มีต่อ กปภ. จำนวน ๕ ตัวชี้วัด ได้แก่ (๑) การปฏิบัติหน้าที่ (๒) การใช้งบประมาณ (๓) การใช้อำนาจ (๔) การใช้ทรัพย์สินของราชการ (๕) การแก้ไขปัญหาการทุจริต ผ่านระบบ ITAS ของสำนักงาน ป.ป.ช. ที่จะเปิดระบบให้ตอบแบบวัดการรับรู้ในเดือนเมษายน - พฤษภาคม ๒๕๖๔ ซึ่ง กกต. จะแจ้งให้ผู้มีส่วนได้ส่วนเสียภายในหรือพนักงาน กปภ. ทราบต่อไป

๒. แบบวัดการรับรู้ของผู้มีส่วนได้ส่วนเสียภายนอก (External Integrity and Transparency Assessment : EIT) โดยมีวัตถุประสงค์เพื่อเก็บข้อมูลจากผู้มีส่วนได้ส่วนเสียภายนอก (อาทิ ผู้ที่มารับบริการ ผู้ใช้น้ำ ผู้รับจ้าง กระหวางต้นสังกัด หน่วยงานภาครัฐ และผู้มาติดต่องานอื่นๆ ของ กปภ.) จำนวนไม่น้อยกว่า ๔๐๐ คน โดยเป็นการประเมินระดับการรับรู้ของผู้มีส่วนได้ส่วนเสียภายนอก ที่มีต่อการดำเนินงานของ กปภ. จำนวน ๓ ตัวชี้วัด ได้แก่ (๑) คุณภาพการดำเนินงาน (๒) ประสิทธิภาพการสื่อสาร (๓) การปรับปรุงระบบการทำงาน ผ่านระบบ ITAS ของสำนักงาน ป.ป.ช. ที่จะเปิดระบบให้ตอบแบบวัดการรับรู้ในเดือนเมษายน - พฤษภาคม ๒๕๖๔

/ ๓. แบบตรวจ ...

- เห็นชอบข้อ ๑-๓
- เรียน รผบ. รผผ. รผง. ผชส. ผชล. และ ผชท.
เพื่อดำเนินการข้อ ๓ ตามที่ กกค.เสนอต่อไป



(นายกฤษฎา คังขันธ์)
รองผู้ว่าการ (วิชาการ) รักษาการแทน
ผู้ว่าการการประปาส่วนภูมิภาค
๕ ต.พ. ๖๕

๓. แบบตรวจการเปิดเผยข้อมูลสาธารณะ (Open Data Integrity and Transparency Assessment : OIT) โดยมีวัตถุประสงค์เพื่อตรวจสอบการเปิดเผยข้อมูลจากหน้าเว็บไซต์หลักของหน่วยงานภาครัฐ ซึ่งเป็นการประเมินระดับการเปิดเผยข้อมูลต่อสาธารณะของ กปภ. ที่ประชาชนทั่วไปสามารถเข้าถึงข้อมูลในหน้าเว็บไซต์หลักของ กปภ. ได้อย่างง่าย สะดวก ชัดเจน โปร่งใส ตรวจสอบได้ จำนวน ๒ ตัวชี้วัด ได้แก่ (๑) การเปิดเผยข้อมูล (๒) การป้องกันการทุจริต โดยประเมินการเผยแพร่ข้อมูลต่อสาธารณะของ กปภ. จะอยู่ในระดับใด และการเปิดเผยข้อมูลนั้น จะต้องสอดคล้องกับ พ.ร.บ.ข้อมูลข่าวสารของราชการ พ.ศ. ๒๕๔๐ และเกณฑ์ประเมินตามที่สำนักงาน ป.ป.ช. กำหนด

ในการนี้ เพื่อให้การดำเนินการของ กปภ. เป็นไปตามเกณฑ์การประเมิน ITA ประจำปีงบประมาณ ๒๕๖๔ ที่สำนักงาน ป.ป.ช. กำหนด กกต. จึงขอสรุปเพื่อนำเสนอผู้ว่าการพิจารณา ดังนี้

๑. เห็นขอให้ผู้ช่วยผู้ว่าการ (สำนักผู้ว่าการ) เป็นผู้รับผิดชอบกำกับดูแลการประเมิน ITA ประจำปีงบประมาณ ๒๕๖๔ ในภาพรวมของ กปภ. พร้อมตรวจสอบข้อมูลตามที่ Admin หน่วยงานบันทึกข้อมูล OIT ของ กปภ. ก่อนอนุมัติและส่งข้อมูลผ่านระบบ ITAS ให้สำนักงาน ป.ป.ช.

๒. เห็นขอให้ผู้อำนวยการกองกำกับดูแลกิจการที่ดี เป็น Admin หน่วยงาน เป็นผู้รับผิดชอบในการบันทึกข้อมูล OIT ของ กปภ. ในระบบ ITAS ของสำนักงาน ป.ป.ช.

๓. เห็นชอบและมอบหมายให้สายงานที่รับผิดชอบหลักและหน่วยงานในสังกัดที่เกี่ยวข้อง ดำเนินการตามเกณฑ์ประเมิน ITA พร้อมจัดส่งรายชื่อผู้ประสานงานของแต่ละหน่วยงานพร้อมช่องทางการติดต่อ (ตามแบบฟอร์มแนบ ๑) ภายในวันที่ ๑๕ กุมภาพันธ์ ๒๕๖๔ และดำเนินการเปิดเผยข้อมูลต่อสาธารณะ (OIT) ตามที่สำนักงาน ป.ป.ช. กำหนด จำนวน ๔๓ ข้อ และเมื่อดำเนินการเปิดเผยข้อมูลต่อสาธารณะแล้วเสร็จ ให้รายงานผลการเผยแพร่ข้อมูลผ่านเว็บไซต์ กปภ. โดยระบุ URL ส่งให้ Admin หน่วยงาน หรือ กกต. (ตามแบบฟอร์มแนบ ๒) ภายในวันที่ ๑๐ มีนาคม ๒๕๖๔ เพื่อจะได้บันทึกข้อมูลลงในระบบ ITAS ให้แล้วเสร็จภายในเดือนเมษายน ๒๕๖๔ ตามที่สำนักงาน ป.ป.ช. กำหนด เพื่อจะได้ประมวลผลการประเมิน ITA ประจำปีงบประมาณ ๒๕๖๔ ให้แล้วเสร็จภายในเดือนพฤษภาคม ๒๕๖๔ ต่อไป

กกต. ขอเรียนว่า ในการประเมิน ITA ประจำปีงบประมาณ ๒๕๖๔ สำนักงาน ป.ป.ช. กำหนดปฏิทินในการประเมิน ITA มีช่วงเวลาในการดำเนินงานของหน่วยงานภาครัฐเร็วขึ้นกว่าปีที่ผ่านมา ๒ เดือน จากเดิมปีงบประมาณ ๒๕๖๓ ให้ดำเนินการเปิดเผยข้อมูล OIT ให้แล้วเสร็จภายในเดือนมิถุนายน สำหรับปีงบประมาณ ๒๕๖๔ ให้แล้วเสร็จภายในเดือนเมษายน ๒๕๖๔ ดังนั้น จึงขอความร่วมมือให้ทุกหน่วยงานที่รับผิดชอบเร่งดำเนินการตามเกณฑ์ประเมินให้แล้วเสร็จภายในเวลาที่กำหนด เพื่อ กกต. จักได้ดำเนินการบันทึกข้อมูลในระบบ ITAS ได้ทันภายในเวลาที่สำนักงาน ป.ป.ช. กำหนดต่อไป

(ตามปฏิทินการประเมิน ITA แนบ)

ทั้งนี้ หากต้องการทราบรายละเอียดเพิ่มเติม หรือมีประเด็นคำถาม หรือมีปัญหาเกี่ยวกับการเผยแพร่ข้อมูลบนเว็บไซต์ สามารถติดต่อได้ที่ กกต. โทร ๐ ๒๕๕๑ ๘๘๘๘, ๐ ๒๕๕๑ ๘๘๘๙

จึงเรียนมาเพื่อโปรดพิจารณา แม้นเห็นชอบด้วย โปรดนำเสนอผู้ว่าการเพื่อพิจารณาให้ความเห็นชอบตามข้อ ๑-๓ และโปรดพิจารณาสั่งการให้ รผบ. รผผ. รผง. ผขส. ผขล. และ ผขท. ดำเนินการตามข้อ ๓ ต่อไป จะขอบคุณยิ่ง

ดร. พิเศษ

เมื่อโปรดพิจารณาในคอมพิวเตอร์

๐๓๓๕๔๓๐๓๓๓๓๓ (นางสาวเบญจวรรณ ศรีสวอย)

ผู้อำนวยการกองกำกับดูแลกิจการที่ดี

(นายนิรศ ทองสอาด)

การประปาส่วนภูมิภาค
แผน/ผลการใช้จ่ายงบประมาณ ปีงบประมาณ 2564

ณ วันที่ 31 มีนาคม 2564

กิจกรรม	รวมทั้งสิ้น		ไตรมาส 1 (ค.ค.63 - ธ.ค.63)		ไตรมาส 2 (ม.ค.64-มิ.ค.64)		ไตรมาส 3 (เม.ย.64-มิ.ย.64)		ไตรมาส 4 (ก.ค.64-ก.ย.64)	
	แผน	ผล	แผน	ผล	แผน	ผล	แผน	ผล	แผน	ผล
1.งบลงทุนที่เป็นโครงการ	5,557.935	2,136.217	410.710	1,364.684	492.046	771.533	664.668	-	3,990.511	-
1.1 ค่าก่อสร้างปรับปรุงขยาย	5,506.904	2,105.891	410.710	1,345.564	492.046	760.327	652.060	-	3,952.088	-
1.2 ค่าก่อสร้างปรับปรุงหลังรับโอน	51.031	30.326	-	19.120	-	11.206	12.608	-	38.423	-
2. งบลงทุนที่ไม่เป็นโครงการ (งบลงทุนเพื่อการดำเนินงานปกติ)	5,182.636	2,003.679	289.290	905.161	307.954	1,098.518	1,035.332	-	3,550.060	-
2.1 แผนระยะยาว	2,597.829	823.805	124.898	437.457	145.270	386.348	429.701	-	1,897.960	-
- ปรับปรุงเส้นทางท่อ	807.666	159.617	43.074	92.240	42.670	67.377	77.219	-	644.703	-
- วางท่อขยายเขต	992.130	279.658	21.465	125.392	70.558	154.266	116.585	-	783.522	-
- ก่อสร้างและปรับปรุงแหล่งน้ำ	88.617	53.268	4.871	14.871	9.083	38.397	4.230	-	70.433	-
- ก่อสร้างระบบประปาและอาคาร	304.270	237.231	19.886	189.319	15.325	47.912	97.459	-	171.600	-
- งานจ้างบริหารจัดการน้ำสูญเสีย	400.000	94.031	35.602	15.635	7.634	78.396	134.208	-	222.556	-
- โครงการบริหารจัดการทรัพยากรน้ำ	-	-	-	-	-	-	-	-	-	-
- Upgrade SAP	5.146	-	-	-	-	-	-	-	5.146	-
2.2 อนุมัติรายปี	2,584.807	1,179.874	164.392	467.704	162.684	712.170	605.631	-	1,652.100	-
- หมวดที่ดิน	250.000	38.819	-	38.819	-	-	-	-	250.000	-
- หมวดสิ่งก่อสร้าง	1,524.939	394.918	80.858	207.594	65.048	187.324	398.677	-	980.356	-
- หมวดสิ่งก่อสร้าง-สัญญาเช่า	102.165	154.165	-	-	-	154.165	-	-	102.165	-
- หมวดเครื่องจักรอุปกรณ์	14.254	1.024	-	0.007	-	1.017	0.273	-	13.981	-
- หมวดยานพาหนะ	1.827	0.146	-	-	0.050	0.146	0.239	-	1.538	-
- หมวดเครื่องมือเครื่องใช้ขนาดเล็ก	22.805	31.278	1.487	3.979	4.166	27.299	2.059	-	15.093	-
- หมวดวิจัยและพัฒนา	100.663	46.183	5.000	28.303	2.527	17.880	54.730	-	38.406	-
- หมวดลงทุนอื่น ๆ (EW)	-	-	-	-	-	-	-	-	-	-
- หมวดสำรองราคา	-	-	-	-	-	-	-	-	-	-
- หมวดสำรองกรณีจำเป็นเร่งด่วน	568.154	513.341	77.047	189.002	90.893	324.339	149.653	-	250.561	-
3. สัญญาเช่า	706.676	354.441	-	-	-	354.441	-	-	706.676	-
รวมทั้งสิ้น	11,447.247	4,494.337	700.000	2,269.845	800.000	2,224.492	1,700.000	-	8,247.247	-
สรุปแหล่งเงินที่ใช้ในการดำเนินการ										
เงินอุดหนุนจากรัฐบาล	5,181.538	1,987.518	305.696	1,274.843	318.505	712.675	645.003	-	3,912.334	-
เงินรายได้ การประปาส่วนภูมิภาค	3,925.368	1,794.377	205.032	612.827	194.657	1,181.550	829.314	-	2,696.365	-
เงินกู้ในประเทศ	2,340.341	712.442	189.272	382.175	286.838	330.267	225.683	-	1,638.548	-
รวมทั้งสิ้น	11,447.247	4,494.337	700.000	2,269.845	800.000	2,224.492	1,700.000	-	8,247.247	-

หมายเหตุ : แผนเบิกจ่ายตามสัญญาเช่า ทั้งสิ้น 808.841 ล้านบาท ประกอบด้วย หมวดก่อสร้าง-สัญญาเช่า ตามข้อ 2 เท่ากับ 102.165 และสัญญาเช่า ตามข้อ 3 เท่ากับ 706.676 ล้านบาท

โดยมีผลเบิกจ่ายตามสัญญาเช่า ทั้งสิ้น 508.606 ล้านบาท ประกอบด้วย หมวดสิ่งก่อสร้าง-สัญญาเช่า ตามข้อ 2 เท่ากับ 154.165 และสัญญาเช่า ตามข้อ 3 เท่ากับ 354.441 ล้านบาท

[lv53:ctm:001_adj] ข้อมูล ณ วันที่ 30.05.2564 ณ ชั้น 5D.5 ชั้นแผน Ev เริ่มต้น >> ธันวาคม 2 ปีงบประมาณ : 2564 กระทรวง : รัฐวิสาหกิจ กรม : การประปาส่วนภูมิภาค

ผู้พิมพ์รายงาน : นางสาวชนากา เจียมเมืองปัก วันที่ : 08 เมษายน 2564 เวลา:09:44:31

แบบจัดทำแผน / รายงานผลการปฏิบัติงานและการใช้จ่ายงบประมาณ ประจำปีงบประมาณ พ.ศ. 2564

แบบส่ง.ป.01

งบส่วนราชการ / รัฐวิสาหกิจ
 งบกลาง

กระทรวง : รัฐวิสาหกิจ

รหัส : 50000

รายงานแผน
 รายงานผล

ส่วนราชการ/รัฐวิสาหกิจ : การประปาส่วนภูมิภาค

รหัส : 50602

หน่วย : ล้านบาท (ทศนิยม 4 ตำแหน่ง)

ยุทธศาสตร์ชาติ - แผนแม่บทภายใต้ยุทธศาสตร์ชาติ - แผนย่อยของแผนแม่บท ยุทธศาสตร์จัดสรร - แผนงาน - เป้าประสงค์เชิงยุทธศาสตร์ เป้าหมายการให้บริการกระทรวง - เป้าหมายการให้บริการหน่วยงาน ผลิตภัณฑ์/โครงการ - กิจกรรม	หน่วยนับ	รวมทั้งสิ้น			ไตรมาส 1 (ค.ค.-ธ.ค.)			ไตรมาส 2 (ม.ค.-มิ.ค.)			ไตรมาส 3 (เม.ย.-มิ.ย.)			ไตรมาส 4 (ก.ค.-ก.ย.)		
		แผน (ชั้น พ.ร.บ.)	แผน (ชั้น บริหาร)	ผล	แผน (ชั้น พ.ร.บ.)	แผน (ชั้น บริหาร)	ผล	แผน (ชั้น พ.ร.บ.)	แผน (ชั้น บริหาร)	ผล	แผน (ชั้น พ.ร.บ.)	แผน (ชั้น บริหาร)	ผล	แผน (ชั้น พ.ร.บ.)	แผน (ชั้น บริหาร)	ผล
ผลิตภัณฑ์และประโยชน์ที่คาดว่าจะได้รับ																
ผลิตภัณฑ์ : ประชาชนในสวนภูมิภาค ได้รับบริการน้ำประปาเพิ่มขึ้นอย่างทั่วถึงและได้มาตรฐาน																
- ตัวชี้วัดเชิงปริมาณ : จำนวนโครงการที่ได้รับการดำเนินการ (SEZ)	แห่ง	3	3											3	3	
- ตัวชี้วัดเชิงปริมาณ : จำนวนโครงการที่ได้รับการดำเนินการ (EEC)	แห่ง	17	17											17	17	
- ตัวชี้วัดเชิงปริมาณ : จำนวนโครงการที่ได้รับการดำเนินการ (บริหารจัดการทรัพยากรน้ำ)	แห่ง	84	84											84	84	
- ตัวชี้วัดเชิงปริมาณ : จำนวนโครงการที่ได้รับการดำเนินการ (กลุ่มภาค)	แห่ง	41	41											41	41	
รวมเงินงบประมาณทั้งสิ้น		1,887,063.7	1,887,063.7	1,290,783.3	563,223.5	563,223.5	840,983.7	380,238.1	380,238.1	449,789.1	777,412.6	777,412.6	1,166,119.0	1,166,119.0		
ยุทธศาสตร์จัดสรร : ยังไม่เชื่อมโยงรายการ-ยุทธศาสตร์ชาติ		2,296,427.3	2,296,427.3	987,744.1	361,818.4	361,818.4	596,229.0	738,407.7	738,407.7	391,515.1	457,350.1	457,350.1	710,351.1	710,351.1		
แผนแม่บทภายใต้ยุทธศาสตร์ชาติ : ยังไม่เชื่อมโยงรายการ-แผนแม่บท(Stg2)		2,267,927.3	2,267,927.3	987,744.1	361,818.4	361,818.4	596,229.0	738,407.7	738,407.7	391,515.1	457,350.1	457,350.1	710,351.1	710,351.1		
เป้าหมายแผนแม่บทภายใต้ยุทธศาสตร์ชาติ : ยังไม่เชื่อมโยงรายการ-แผนแม่บท(Plan)		2,267,927.3	2,267,927.3	987,744.1	361,818.4	361,818.4	596,229.0	738,407.7	738,407.7	391,515.1	457,350.1	457,350.1	710,351.1	710,351.1		
- ตัวชี้วัด ...																
แผนย่อยของแผนแม่บทภายใต้ยุทธศาสตร์ชาติ : ยังไม่เชื่อมโยงรายการ-แผนแม่บท		2,267,927.3	2,267,927.3	987,744.1	361,818.4	361,818.4	596,229.0	738,407.7	738,407.7	391,515.1	457,350.1	457,350.1	710,351.1	710,351.1		
เป้าหมายแผนย่อยของแผนแม่บทภายใต้ยุทธศาสตร์ชาติ : ยังไม่เชื่อมโยงรายการ-แผนแม่บท(Cstg2)		2,267,927.3	2,267,927.3	987,744.1	361,818.4	361,818.4	596,229.0	738,407.7	738,407.7	391,515.1	457,350.1	457,350.1	710,351.1	710,351.1		
- ตัวชี้วัด ...																
ยุทธศาสตร์จัดสรร : ยุทธศาสตร์ด้านการสร้างความสามารถในการแข่งขัน		2,256,704.5	2,256,704.5	976,521.3	353,321.6	353,321.6	588,937.2	738,407.7	738,407.7	387,584.1	454,624.1	454,624.1	710,351.1	710,351.1		
แผนงาน : แผนงานบูรณาการพัฒนาพื้นที่ระดับภาค		495,024.1	495,024.1	86,192.4	70,391.1	70,391.1	23,304.5	140,498.0	140,498.0	62,887.9	102,288.0	102,288.0	181,847.0	181,847.0		
เป้าหมาย : แนวทางบูรณาการพัฒนาพื้นที่ระดับภาค (ด้านการสร้างความสามารถในการแข่งขัน)		495,024.1	495,024.1	86,192.4	70,391.1	70,391.1	23,304.5	140,498.0	140,498.0	62,887.9	102,288.0	102,288.0	181,847.0	181,847.0		
เป้าหมายการให้บริการกระทรวง : ภูมิภาค เมือง และพื้นที่เศรษฐกิจ มีขีดความสามารถในการแข่งขัน		495,024.1	495,024.1	86,192.4	70,391.1	70,391.1	23,304.5	140,498.0	140,498.0	62,887.9	102,288.0	102,288.0	181,847.0	181,847.0		
- ตัวชี้วัด ...																
เป้าหมายการให้บริการหน่วยงาน : ผลผลิตจำทำให้เพียงพอหรือทั้งควบคุมคุณภาพให้ได้มาตรฐาน		94,237.1	94,237.1	26,582.3	24,267.1	24,267.1	23,304.5	31,413.0	31,413.0	3,277.9	3,584.0	3,584.0	34,973.0	34,973.0		
- ตัวชี้วัดเชิงปริมาณ : จำนวนครัวเรือนที่ได้รับบริการน้ำประปา (รายใหม่) (ตัวชี้วัดภาพรวม)	ราย	200,000	200,000										200,000	200,000		

หน่วย : ล้านบาท (ทศนิยม 4 ตำแหน่ง)

ยุทธศาสตร์ชาติ - แผนแม่บทภายใต้ยุทธศาสตร์ชาติ - แผนย่อยของแผนแม่บทฯ ยุทธศาสตร์จัดสรร - แผนงาน - เป้าประสงค์เชิงยุทธศาสตร์ เป้าหมายการให้บริการกระทรวง - เป้าหมายการให้บริการหน่วยงาน ผลผลิตโครงการ - กิจกรรม	หน่วยนับ	รวมทั้งสิ้น			ไตรมาส 1 (ต.ค.- ธ.ค.)			ไตรมาส 2 (ม.ค.- มิ.ย.)			ไตรมาส 3 (เม.ย.- มิ.ย.)			ไตรมาส 4 (ก.ค.- ก.ย.)		
		แผน (ชั้น พ.ร.บ.)	แผน (ชั้น บริหาร)	MR	แผน (ชั้น พ.ร.บ.)	แผน (ชั้น บริหาร)	MR	แผน (ชั้น พ.ร.บ.)	แผน (ชั้น บริหาร)	MR	แผน (ชั้น พ.ร.บ.)	แผน (ชั้น บริหาร)	MR	แผน (ชั้น พ.ร.บ.)	แผน (ชั้น บริหาร)	MR
- ตัวชี้วัดเชิงปริมาณ : ร้อยละคุณภาพน้ำได้ตามมาตรฐานการประปาส่วนภูมิภาคตามข้อเสนอแนะขององค์การอนามัยโลก	ร้อยละ	100	100											100	100	
โครงการที่ 1 : โครงการพัฒนาและส่งเสริมการท่องเที่ยวเชิงธรรมชาติ		7.5840	7.5840	-	-	-	-	4.0000	4.0000	-	3.5840	3.5840	-	-	-	-
1.แผนการปฏิบัติงาน																
1.1 ตัวชี้วัด																
เชิงปริมาณ																
- จำนวนแห่งที่ได้รับการวางท่อขยายเขตจำหน่ายน้ำ	แห่ง	1	1											1	1	
1.2.กิจกรรมหลัก																
กิจกรรมที่ 1 : ค่าวางท่อขยายเขตจำหน่ายน้ำ (ภาคกลาง)																
- ตัวชี้วัดเชิงปริมาณ : จำนวนแห่งที่ได้รับการวางท่อขยาย	แห่ง	1	1											1	1	
2.แผนการใช้จ่ายงบประมาณ (2.1+2.2+2.3)		7.5840	7.5840	-	-	-	-	4.0000	4.0000	-	3.5840	3.5840	-	-	-	-
2.1 งบประมาณ :		7.5840	7.5840	-	-	-	-	4.0000	4.0000	-	3.5840	3.5840	-	-	-	-
1 : ค่าวางท่อขยายเขตจำหน่ายน้ำ (ภาคกลาง)		7.5840	7.5840	-	-	-	-	4.0000	4.0000	-	3.5840	3.5840	-	-	-	-
- รายจ่ายลงทุน		7.5840	7.5840	-	-	-	-	4.0000	4.0000	-	3.5840	3.5840	-	-	-	-
โครงการที่ 2 : โครงการพัฒนาเมืองการค้าและการท่องเที่ยวชายแดน		23.6000	23.6000	2.3341	-	-	-	7.0000	7.0000	2.3341	-	-	-	16.6000	16.6000	-
1.แผนการปฏิบัติงาน																
1.1 ตัวชี้วัด																
เชิงปริมาณ																
- จำนวนแห่งที่ได้รับการก่อสร้างปรับปรุงระบบประปาและอาคาร	แห่ง	1	1											1	1	
1.2.กิจกรรมหลัก																
กิจกรรมที่ 1 : ค่าก่อสร้างปรับปรุงระบบประปาอาคาร																
- ตัวชี้วัดเชิงปริมาณ : จำนวนแห่งที่ได้รับการก่อสร้างปรับปรุงระบบประปาและอาคาร		1	1											1	1	
2.แผนการใช้จ่ายงบประมาณ (2.1+2.2+2.3)		23.6000	23.6000	2.3341	-	-	-	7.0000	7.0000	2.3341	-	-	-	16.6000	16.6000	-
2.1 งบประมาณ :		23.6000	23.6000	2.3341	-	-	-	7.0000	7.0000	2.3341	-	-	-	16.6000	16.6000	-
1 : ค่าก่อสร้างปรับปรุงระบบประปาอาคาร(ภาคใต้)		23.6000	23.6000	2.3341	-	-	-	7.0000	7.0000	2.3341	-	-	-	16.6000	16.6000	-
- รายจ่ายลงทุน		23.6000	23.6000	2.3341	-	-	-	7.0000	7.0000	2.3341	-	-	-	16.6000	16.6000	-
โครงการที่ 3 : โครงการยกระดับมาตรฐานบริการและส่งเสริมธุรกิจต่อเนื่องในแหล่งท่องเที่ยวที่มีชื่อเสียงของภาค		63.0531	63.0531	24.2482	24.2671	24.2671	23.3045	20.4130	20.4130	0.9437	-	-	-	18.3730	18.3730	-
1.แผนการปฏิบัติงาน																
1.1 ตัวชี้วัด																
เชิงปริมาณ																
- จำนวนแห่งที่ได้รับการก่อสร้างปรับปรุงเส้นทาง	แห่ง	1	1											1	1	
- จำนวนแห่งที่ได้รับการวางท่อขยายเขตจำหน่ายน้ำ	แห่ง	8	8											8	8	

หน่วย : ล้านบาท (ทศนิยม 4 ตำแหน่ง)

ยุทธศาสตร์ชาติ - แผนแม่บทภายใต้ยุทธศาสตร์ชาติ - แผนย่อยของแผนแม่บท ยุทธศาสตร์จัดสรร - แผนงาน - เป้าประสงค์เชิงยุทธศาสตร์ เป้าหมายการให้บริการกระทรวง - เป้าหมายการให้บริการหน่วยงาน ผลผลิต/โครงการ - กิจกรรม	หน่วยนับ	รวมทั้งสิ้น			ไตรมาส 1 (ต.ค. - ธ.ค.)			ไตรมาส 2 (ม.ค. - มี.ค.)			ไตรมาส 3 (เม.ย. - มิ.ย.)			ไตรมาส 4 (ก.ค. - ก.ย.)		
		แผน (ชั้น พ.ร.บ.)	แผน (ชั้น บริหาร)	MR	แผน (ชั้น พ.ร.บ.)	แผน (ชั้น บริหาร)	MR	แผน (ชั้น พ.ร.บ.)	แผน (ชั้น บริหาร)	MR	แผน (ชั้น พ.ร.บ.)	แผน (ชั้น บริหาร)	MR	แผน (ชั้น พ.ร.บ.)	แผน (ชั้น บริหาร)	MR
1.2.กิจกรรมหลัก																
กิจกรรมที่ 1 : ค่าก่อสร้างปรับปรุงเส้นทาง (ภาคใต้)																
- ตัวชี้วัดเชิงปริมาณ : จำนวนแห่งที่ได้รับการก่อสร้าง	แห่ง	1	1											1	1	
กิจกรรมที่ 2 : ค่าวางท่อขยายเขตจำหน่ายน้ำ (ภาคใต้)																
- ตัวชี้วัดเชิงปริมาณ : จำนวนแห่งที่ได้รับการวางท่อขยาย	แห่ง	8	8											8	8	
2.แผนการใช้จ่ายงบประมาณ (2.1+2.2+2.3)		63,0531	63,0531	24,2482	24,2671	24,2671	23,3045	20,4130	20,4130	0,9437	-	-	-	18,3730	18,3730	-
2.1 งบประมาณ :		63,0531	63,0531	24,2482	24,2671	24,2671	23,3045	20,4130	20,4130	0,9437	-	-	-	18,3730	18,3730	-
1 : ค่าก่อสร้างปรับปรุงเส้นทาง (ภาคใต้)		24,2671	24,2671	23,3045	24,2671	24,2671	23,3045	-	-	-	-	-	-	-	-	-
- ระบายลงทุน		24,2671	24,2671	23,3045	24,2671	24,2671	23,3045	-	-	-	-	-	-	-	-	-
2 : ค่าวางท่อขยายเขตจำหน่ายน้ำ (ภาคใต้)		38,7860	38,7860	0,9437	-	-	-	20,4130	20,4130	0,9437	-	-	-	18,3730	18,3730	-
- ระบายลงทุน		38,7860	38,7860	0,9437	-	-	-	20,4130	20,4130	0,9437	-	-	-	18,3730	18,3730	-
เป้าหมายการให้บริการหน่วยงาน : เศรษฐกิจในพื้นที่เติบโตตามศักยภาพ ประชาชนมีความเป็นอยู่และคุณภาพชีวิตดีขึ้น		400,7870	400,7870	59,6100	46,1240	46,1240	-	109,0850	109,0850	59,6100	98,7040	98,7040	-	146,8740	146,8740	-
- ตัวชี้วัด ...																
โครงการที่ 1 : โครงการส่งเสริมและพัฒนาคุณภาพชีวิตประชาชนใน กรุงเทพมหานครและพื้นที่ภาคกลาง		130,1180	130,1180	47,9642	25,3180	25,3180	-	35,0000	35,0000	47,9642	29,5200	29,5200	-	40,2800	40,2800	-
1.แผนการปฏิบัติงาน																
1.1 ตัวชี้วัด																
เชิงปริมาณ																
- จำนวนแห่งที่ได้รับการปรับปรุงเพิ่มประสิทธิภาพระบบท่อ	แห่ง	1	1											1	1	
1.2.กิจกรรมหลัก																
กิจกรรมที่ 1 : ค่าปรับปรุงเพิ่มประสิทธิภาพระบบท่อจ่าย																
- ตัวชี้วัดเชิงปริมาณ : จำนวนแห่งที่ได้รับการปรับปรุงเพิ่ม ประสิทธิภาพระบบท่อจ่ายน้ำ	แห่ง	1	1											1	1	
2.แผนการใช้จ่ายงบประมาณ (2.1+2.2+2.3)		130,1180	130,1180	47,9642	25,3180	25,3180	-	35,0000	35,0000	47,9642	29,5200	29,5200	-	40,2800	40,2800	-
2.1 งบประมาณ :		130,1180	130,1180	47,9642	25,3180	25,3180	-	35,0000	35,0000	47,9642	29,5200	29,5200	-	40,2800	40,2800	-
1 : ค่าปรับปรุงเพิ่มประสิทธิภาพระบบท่อจ่ายน้ำ (ภาค		130,1180	130,1180	47,9642	25,3180	25,3180	-	35,0000	35,0000	47,9642	29,5200	29,5200	-	40,2800	40,2800	-
- ระบายลงทุน		130,1180	130,1180	47,9642	25,3180	25,3180	-	35,0000	35,0000	47,9642	29,5200	29,5200	-	40,2800	40,2800	-
โครงการที่ 2 : โครงการพัฒนาพื้นที่เศรษฐกิจชายแดน		38,5000	38,5000	5,2220	-	-	-	10,5000	10,5000	5,2220	13,0000	13,0000	-	15,0000	15,0000	-
1.แผนการปฏิบัติงาน																
1.1 ตัวชี้วัด																
เชิงปริมาณ																
- จำนวนแห่งที่ได้รับการย้ายแนวท่อที่ได้รับผลกระทบจากการ ก่อสร้าง (ภาคตะวันออก)	แห่ง	2	2											2	2	

หน่วย : ล้านบาท (ทศนิยม 4 ตำแหน่ง)

ยุทธศาสตร์ชาติ - แผนแม่บทภายใต้ยุทธศาสตร์ชาติ - แผนย่อยของแผนแม่บท ยุทธศาสตร์จัดสรร - แผนงาน - เป้าประสงค์เชิงยุทธศาสตร์ เป้าหมายการให้บริการกระทรวง - เป้าหมายการให้บริการหน่วยงาน ผลิตภัณฑ์/โครงการ - กิจกรรม	หน่วยนับ	รวมทั้งสิ้น			ไตรมาส 1 (ก.ค.-ธ.ค.)			ไตรมาส 2 (ม.ค.-มิ.ค.)			ไตรมาส 3 (เม.ย.-มิ.ย.)			ไตรมาส 4 (ก.ค.-ก.ย.)		
		แผน (ชั้น พ.ร.บ.)	แผน (ชั้น บริหาร)	งบ	แผน (ชั้น พ.ร.บ.)	แผน (ชั้น บริหาร)	งบ	แผน (ชั้น พ.ร.บ.)	แผน (ชั้น บริหาร)	งบ	แผน (ชั้น พ.ร.บ.)	แผน (ชั้น บริหาร)	งบ	แผน (ชั้น พ.ร.บ.)	แผน (ชั้น บริหาร)	งบ
1.2 กิจกรรมหลัก																
กิจกรรมที่ 1 : ค่ายย่นแหวทอที่ไดรับผลกระทบจากการก่อสร้าง (ภาคตะวันออก)																
- ตัวชี้วัดเชิงปริมาณ : จำนวนแห่งที่ไดรับการย่นแหวทอที่ไดรับผลกระทบจากการก่อสร้าง (ภาคตะวันออก)		2	2											2	2	
2.แผนการใช้จ่ายงบประมาณ (2.1+2.2+2.3)		38.5000	38.5000	5.2220	-	-	-	10.5000	10.5000	5.2220	13.0000	13.0000	-	15.0000	15.0000	-
2.1 งบประมาณ :		38.5000	38.5000	5.2220	-	-	-	10.5000	10.5000	5.2220	13.0000	13.0000	-	15.0000	15.0000	-
1 : ค่ายย่นแหวทอที่ไดรับผลกระทบจากการก่อสร้าง		38.5000	38.5000	5.2220	-	-	-	10.5000	10.5000	5.2220	13.0000	13.0000	-	15.0000	15.0000	-
- รายจ่ายลงทุน		38.5000	38.5000	5.2220	-	-	-	10.5000	10.5000	5.2220	13.0000	13.0000	-	15.0000	15.0000	-
โครงการที่ 3 : โครงการพัฒนาการท่องเที่ยวของภาคตะวันออก		177.9200	177.9200	4.6715	20.8060	20.8060	-	41.5200	41.5200	4.6715	40.0000	40.0000	-	75.5940	75.5940	-
1.แผนการปฏิบัติงาน																
1.1 ตัวชี้วัด																
เชิงปริมาณ																
- จำนวนแห่งที่ไดรับการก่อสร้างปรับปรุงขยาย	แห่ง	1	1											1	1	
- จำนวนแห่งที่ไดรับการวางท่อขยายเขตจำหน่ายน้ำ	แห่ง	5	5											5	5	
1.2 กิจกรรมหลัก																
กิจกรรมที่ 1 : ค่าก่อสร้างปรับปรุงขยาย (ภาคตะวันออก)																
- ตัวชี้วัดเชิงปริมาณ : จำนวนแห่งที่ไดรับการก่อสร้าง	แห่ง	1	1											1	1	
กิจกรรมที่ 2 : ค่าวางท่อขยายเขตจำหน่ายน้ำ (ภาคตะวันออก)																
- ตัวชี้วัดเชิงปริมาณ : จำนวนแห่งที่ไดรับการวางท่อขยาย	แห่ง	5	5											5	5	
2.แผนการใช้จ่ายงบประมาณ (2.1+2.2+2.3)		177.9200	177.9200	4.6715	20.8060	20.8060	-	41.5200	41.5200	4.6715	40.0000	40.0000	-	75.5940	75.5940	-
2.1 งบประมาณ :		177.9200	177.9200	4.6715	20.8060	20.8060	-	41.5200	41.5200	4.6715	40.0000	40.0000	-	75.5940	75.5940	-
1 : ค่าก่อสร้างปรับปรุงขยาย (ภาคตะวันออก)		90.4000	90.4000	-	20.8060	20.8060	-	20.0000	20.0000	-	25.0000	25.0000	-	24.5940	24.5940	-
- รายจ่ายลงทุน		90.4000	90.4000	-	20.8060	20.8060	-	20.0000	20.0000	-	25.0000	25.0000	-	24.5940	24.5940	-
2 : ค่าวางท่อขยายเขตจำหน่ายน้ำ (ภาคตะวันออก)		87.5200	87.5200	4.6715	-	-	-	21.5200	21.5200	4.6715	15.0000	15.0000	-	51.0000	51.0000	-
- รายจ่ายลงทุน		87.5200	87.5200	4.6715	-	-	-	21.5200	21.5200	4.6715	15.0000	15.0000	-	51.0000	51.0000	-
โครงการที่ 4 : โครงการพัฒนาแหล่งท่องเที่ยวบนถนนบริเวณตอนในของภาค เชื่อมโยงกับแหล่งท่องเที่ยวทางทะเลที่มีชื่อเสียง		54.2490	54.2490	1.7523	-	-	-	22.0650	22.0650	1.7523	16.1840	16.1840	-	16.0000	16.0000	-
1.แผนการปฏิบัติงาน																
1.1 ตัวชี้วัด																
เชิงปริมาณ																
- จำนวนแห่งที่ไดรับการก่อสร้างปรับปรุงระบบประปาและอาคาร	แห่ง	5	5											5	5	

หน่วย : ล้านบาท (ทศนิยม 4 ตำแหน่ง)

ยุทธศาสตร์ชาติ - แผนแม่บทภายใต้ยุทธศาสตร์ชาติ - แผนย่อยของแผนแม่บท ยุทธศาสตร์จัดสรร - แผนงาน - เป้าประสงค์เชิงยุทธศาสตร์ เป้าหมายการให้บริการกระทรวง - เป้าหมายการให้บริการหน่วยงาน ผลิตภัณฑ์/โครงการ - กิจกรรม	หน่วยนับ	รวมทั้งสิ้น			ไตรมาส 1 (ต.ค. - ธ.ค.)			ไตรมาส 2 (ม.ค. - มี.ค.)			ไตรมาส 3 (เม.ย. - มิ.ย.)			ไตรมาส 4 (ก.ค. - ก.ย.)		
		แผน (ชั้น พ.ร.บ.)	แผน (ชั้น บริหาร)	MR	แผน (ชั้น พ.ร.บ.)	แผน (ชั้น บริหาร)	MR	แผน (ชั้น พ.ร.บ.)	แผน (ชั้น บริหาร)	MR	แผน (ชั้น พ.ร.บ.)	แผน (ชั้น บริหาร)	MR	แผน (ชั้น พ.ร.บ.)	แผน (ชั้น บริหาร)	MR
1.2.กิจกรรมหลัก																
กิจกรรมที่ 1 : ค่าก่อสร้างปรับปรุงระบบประปาและอาคาร																
- ตัวชี้วัดเชิงปริมาณ : จำนวนแห่งที่ได้รับการก่อสร้าง ปรับปรุงระบบประปาและอาคาร	แห่ง	5	5											5	5	
2.แผนการใช้จ่ายงบประมาณ (2.1+2.2+2.3)		54.2490	54.2490	1.7523	-	-	-	22.0650	22.0650	1.7523	16.1840	16.1840	-	16.0000	16.0000	-
2.1 งบประมาณ :		54.2490	54.2490	1.7523	-	-	-	22.0650	22.0650	1.7523	16.1840	16.1840	-	16.0000	16.0000	-
1 : ค่าก่อสร้างปรับปรุงระบบประปาและอาคาร (ภาคใต้)		54.2490	54.2490	1.7523	-	-	-	22.0650	22.0650	1.7523	16.1840	16.1840	-	16.0000	16.0000	-
- รายจ่ายลงทุน		54.2490	54.2490	1.7523	-	-	-	22.0650	22.0650	1.7523	16.1840	16.1840	-	16.0000	16.0000	-
แผนงาน : แผนงานบูรณาการพัฒนาพื้นที่เขตเศรษฐกิจพิเศษ		149.2898	149.2898	19.5143	30.3336	30.3336	12.1279	44.3113	44.3113	7.3864	29.8580	29.8580	-	44.7869	44.7869	-
เป้าหมาย : แนวทางย่อยการพัฒนาเขตพัฒนาเศรษฐกิจพิเศษชายแดน		149.2898	149.2898	19.5143	30.3336	30.3336	12.1279	44.3113	44.3113	7.3864	29.8580	29.8580	-	44.7869	44.7869	-
เป้าหมายการให้บริการกระทรวง : ภูมิภาค เมือง และพื้นที่เศรษฐกิจ มีขีด ความสามารถในการแข่งขัน		149.2898	149.2898	19.5143	30.3336	30.3336	12.1279	44.3113	44.3113	7.3864	29.8580	29.8580	-	44.7869	44.7869	-
- ตัวชี้วัด ...																
เป้าหมายการให้บริการหน่วยงาน : มลิตจำหน่ายให้เพียงพอพร้อมทั้ง ควบคุมคุณภาพน้ำให้ได้มาตรฐาน		149.2898	149.2898	19.5143	30.3336	30.3336	12.1279	44.3113	44.3113	7.3864	29.8580	29.8580	-	44.7869	44.7869	-
- ตัวชี้วัดเชิงปริมาณ : จำนวนครัวเรือนที่ได้รับการน้ำประปา (รายใหม่) (ตัวชี้วัดภาพรวม)	ราย	200,000	200,000											200,000	200,000	
- ตัวชี้วัดเชิงปริมาณ : ร้อยละคุณภาพน้ำได้ตามมาตรฐานการประปาส่วน ภูมิภาคตามข้อเสนอแนะขององค์การอนามัยโลก	ร้อยละ	100	100											100	100	
โครงการที่ 1 : โครงการน้ำประปาที่ให้บริการแก่ประชาชนในเขตพื้นที่ พื้นที่เศรษฐกิจพิเศษ		149.2898	149.2898	19.5143	30.3336	30.3336	12.1279	44.3113	44.3113	7.3864	29.8580	29.8580	-	44.7869	44.7869	-
1.แผนการปฏิบัติงาน																
1.1 ตัวชี้วัด																
เชิงปริมาณ																
- จำนวนแห่งที่ได้รับการก่อสร้างปรับปรุงขยาย	แห่ง	3	3											3	3	
1.2.กิจกรรมหลัก																
กิจกรรมที่ 1 : ค่าก่อสร้างปรับปรุงขยายเพื่อรองรับเขต																
- ตัวชี้วัดเชิงปริมาณ : จำนวนแห่งที่ได้รับการก่อสร้าง	แห่ง	3	3											3	3	
2.แผนการใช้จ่ายงบประมาณ (2.1+2.2+2.3)		149.2898	149.2898	19.5143	30.3336	30.3336	12.1279	44.3113	44.3113	7.3864	29.8580	29.8580	-	44.7869	44.7869	-
2.1 งบประมาณ :		149.2898	149.2898	19.5143	30.3336	30.3336	12.1279	44.3113	44.3113	7.3864	29.8580	29.8580	-	44.7869	44.7869	-
1 : ค่าก่อสร้างปรับปรุงขยายเพื่อรองรับเขตเศรษฐกิจ		149.2898	149.2898	19.5143	30.3336	30.3336	12.1279	44.3113	44.3113	7.3864	29.8580	29.8580	-	44.7869	44.7869	-
- รายจ่ายลงทุน		149.2898	149.2898	19.5143	30.3336	30.3336	12.1279	44.3113	44.3113	7.3864	29.8580	29.8580	-	44.7869	44.7869	-

ยุทธศาสตร์ชาติ - แผนแม่บทภายใต้ยุทธศาสตร์ชาติ - แผนย่อยของแผนแม่บท ยุทธศาสตร์จัดสรร - แผนงาน - เป้าประสงค์เชิงยุทธศาสตร์ เป้าหมายการให้บริการกระทรวง - เป้าหมายการให้บริการหน่วยงาน ผลลัพธ์/โครงการ - กิจกรรม	หน่วยนับ	รวมทั้งสิ้น			ไตรมาส 1 (ค.ค. - ธ.ค.)			ไตรมาส 2 (ม.ค. - มิ.ค.)			ไตรมาส 3 (เม.ย. - มิ.ย.)			ไตรมาส 4 (ก.ค. - ก.ย.)		
		แผน (ชั้น พ.ร.บ.)	แผน (ชั้น บริหาร)	งบ	แผน (ชั้น พ.ร.บ.)	แผน (ชั้น บริหาร)	งบ	แผน (ชั้น พ.ร.บ.)	แผน (ชั้น บริหาร)	งบ	แผน (ชั้น พ.ร.บ.)	แผน (ชั้น บริหาร)	งบ	แผน (ชั้น พ.ร.บ.)	แผน (ชั้น บริหาร)	งบ
- ตัวชี้วัดเชิงปริมาณ : จำนวนแห่งที่ได้รับการย้ายแนวท่อ หลบลมการก่อสร้างเพื่อรองรับเขตพัฒนาพิเศษภาคตะวันออก	แห่ง	2	2											2	2	
กิจกรรมที่ 4 : ค่าก่อสร้างปรับปรุงขยายเพื่อรองรับเขต พัฒนาพิเศษภาคตะวันออก																
- ตัวชี้วัดเชิงปริมาณ : จำนวนแห่งที่ได้รับการก่อสร้าง ปรับปรุงขยายเพื่อรองรับเขตพัฒนาพิเศษภาคตะวันออก	แห่ง	3	3											3	3	
2.แผนการใช้จ่ายงบประมาณ (2.1+2.2+2.3)		1,499.9222	1,499.9222	870.8147	252.5969	252.5969	553.5048	494.9209	494.9209	317.3099	303.2066	303.2066	-	449.1978	449.1978	-
2.1 งบประมาณ :		1,499.9222	1,499.9222	870.8147	252.5969	252.5969	553.5048	494.9209	494.9209	317.3099	303.2066	303.2066	-	449.1978	449.1978	-
1 : ค่าวางท่อขยายเขตจำหน่ายน้ำเพื่อรองรับเขตพัฒนา พิเศษภาคตะวันออก		130.0000	130.0000	32.2271	-	-	-	65.0000	65.0000	32.2271	39.5000	39.5000	-	25.5000	25.5000	-
- ระบายลงทุน		130.0000	130.0000	32.2271	-	-	-	65.0000	65.0000	32.2271	39.5000	39.5000	-	25.5000	25.5000	-
2 : ค่าก่อสร้างปรับปรุงระบบประปาและอาคารเพื่อรองรับ เขตพัฒนาพิเศษภาคตะวันออก		169.5000	169.5000	-	-	-	-	84.7500	84.7500	-	24.0000	24.0000	-	60.7500	60.7500	-
- ระบายลงทุน		169.5000	169.5000	-	-	-	-	84.7500	84.7500	-	24.0000	24.0000	-	60.7500	60.7500	-
3 : ค่าย้ายแนวท่อหลบลมการก่อสร้างเพื่อรองรับเขตพัฒนา พิเศษภาคตะวันออก		33.8060	33.8060	-	-	-	-	16.9030	16.9030	-	13.1905	13.1905	-	3.7125	3.7125	-
- ระบายลงทุน		33.8060	33.8060	-	-	-	-	16.9030	16.9030	-	13.1905	13.1905	-	3.7125	3.7125	-
4 : ค่าก่อสร้างปรับปรุงขยายเพื่อรองรับเขตพัฒนาพิเศษ ภาคตะวันออก		1,166.6162	1,166.6162	838.5876	252.5969	252.5969	553.5048	328.2679	328.2679	285.0828	226.5161	226.5161	-	359.2353	359.2353	-
- ระบายลงทุน		1,166.6162	1,166.6162	838.5876	252.5969	252.5969	553.5048	328.2679	328.2679	285.0828	226.5161	226.5161	-	359.2353	359.2353	-
โครงการที่ 2 : โครงการร้อยย้ายแนวท่อประปาหลบลมการก่อสร้างเพื่อ ความเร็วสูงเชื่อม 3 สนามบิน ในเขตพัฒนาพิเศษภาคตะวันออก		112.4684	112.4684	-	-	-	-	58.6775	58.6775	-	19.2715	19.2715	-	34.5194	34.5194	-
1.แผนการปฏิบัติงาน																
1.1 ตัวชี้วัด																
เชิงปริมาณ																
- จำนวนแห่งที่ได้รับการย้ายแนวท่อเพื่อรองรับเขตพัฒนา พิเศษภาคตะวันออก	แห่ง	2	2											2	2	
1.2 กิจกรรมหลัก																
กิจกรรมที่ 1 : ค่าย้ายแนวท่อเพื่อรองรับเขตพัฒนาพิเศษ ภาคตะวันออก																
- ตัวชี้วัดเชิงปริมาณ : จำนวนแห่งที่ได้รับการย้ายท่อเพื่อ รองรับเขตพัฒนาพิเศษภาคตะวันออก	แห่ง	4	4											4	4	
2.แผนการใช้จ่ายงบประมาณ (2.1+2.2+2.3)		112.4684	112.4684	-	-	-	-	58.6775	58.6775	-	19.2715	19.2715	-	34.5194	34.5194	-
2.1 งบประมาณ :		112.4684	112.4684	-	-	-	-	58.6775	58.6775	-	19.2715	19.2715	-	34.5194	34.5194	-
1 : ค่าย้ายแนวท่อเพื่อรองรับเขตพัฒนาพิเศษภาค ตะวันออก		112.4684	112.4684	-	-	-	-	58.6775	58.6775	-	19.2715	19.2715	-	34.5194	34.5194	-
- ระบายลงทุน		112.4684	112.4684	-	-	-	-	58.6775	58.6775	-	19.2715	19.2715	-	34.5194	34.5194	-

ยุทธศาสตร์ชาติ - แผนแม่บทภายใต้ยุทธศาสตร์ชาติ - แผนย่อยของแผนแม่บท ยุทธศาสตร์จัดสรร - แผนงาน - เป้าประสงค์เชิงยุทธศาสตร์ เป้าหมายการให้บริการกระทรวง - เป้าหมายการให้บริการหน่วยงาน ผลผลิตโครงการ - กิจกรรม	หน่วยนับ	รวมทั้งสิ้น			ไตรมาส 1 (ต.ค. - ธ.ค.)			ไตรมาส 2 (ม.ค. - มี.ค.)			ไตรมาส 3 (เม.ย. - มิ.ย.)			ไตรมาส 4 (ก.ค. - ก.ย.)		
		แผน (ชั้น พ.ร.บ.)	แผน (ชั้น บริหาร)	ผล	แผน (ชั้น พ.ร.บ.)	แผน (ชั้น บริหาร)	ผล	แผน (ชั้น พ.ร.บ.)	แผน (ชั้น บริหาร)	ผล	แผน (ชั้น พ.ร.บ.)	แผน (ชั้น บริหาร)	ผล	แผน (ชั้น พ.ร.บ.)	แผน (ชั้น บริหาร)	ผล
ยุทธศาสตร์จัดสรร: ยุทธศาสตร์ด้านบริการสร้างเสริมเติบโตบนคุณภาพชีวิตที่เป็นมิตรต่อสิ่งแวดล้อม		11,222.8	11,222.8	11,222.8	8,496.8	8,496.8	7,291.8			3,931.0	2,726.0	2,726.0				
แผนงาน : แผนงานบูรณาการบริหารจัดการทรัพยากรน้ำ		11,222.8	11,222.8	11,222.8	8,496.8	8,496.8	7,291.8			3,931.0	2,726.0	2,726.0				
เป้าหมาย : แนวทางย่อยการอนุรักษ์และฟื้นฟูแม่น้ำท่าคลองและแหล่งน้ำธรรมชาติทั่วประเทศ		11,222.8	11,222.8	11,222.8	8,496.8	8,496.8	7,291.8			3,931.0	2,726.0	2,726.0				
เป้าหมายการให้บริการกระทรวง : สภาพแวดล้อมในพื้นที่คุณภาพเอื้อต่อการ - ตัวชี้วัด		11,222.8	11,222.8	11,222.8	8,496.8	8,496.8	7,291.8			3,931.0	2,726.0	2,726.0				
เป้าหมายการให้บริการหน่วยงาน : ผลิตจ่ายน้ำให้เพียงพอพร้อมทั้งควบคุมคุณภาพน้ำให้ได้มาตรฐาน		11,222.8	11,222.8	11,222.8	8,496.8	8,496.8	7,291.8			3,931.0	2,726.0	2,726.0				
- ตัวชี้วัดเชิงปริมาณ : จำนวนครัวเรือนที่ได้รับบริการน้ำประปา (รายใหม่) (ตัวชี้วัดภาพรวม)	ราย	200,000	200,000											200,000	200,000	
- ตัวชี้วัดเชิงปริมาณ : ร้อยละคุณภาพน้ำได้ตามมาตรฐานการประปาส่วนภูมิภาคตามข้อเสนอแนะของการอนามัยโลก	ร้อยละ	100	100											100	100	
โครงการที่ 1 : โครงการพัฒนาเพิ่มประสิทธิภาพระบบประปาหมู่บ้าน		11,222.8	11,222.8	11,222.8	8,496.8	8,496.8	7,291.8			3,931.0	2,726.0	2,726.0				
1.แผนการปฏิบัติงาน																
1.1 ตัวชี้วัด																
เชิงปริมาณ																
- จำนวนแห่งที่ได้รับการก่อสร้างปรับปรุงกิจการ อปท.	แห่ง	1	1											1	1	
1.2.กิจกรรมหลัก																
กิจกรรมที่ 1 : ค่าก่อสร้างปรับปรุงกิจการประปา อปท.																
- ตัวชี้วัดเชิงปริมาณ : จำนวนแหล่งที่ได้รับการก่อสร้างกิจการประปาหลังการรับโอน	แห่ง	1	1											1	1	
- ตัวชี้วัดเชิงปริมาณ : จำนวนแห่งที่ได้รับการก่อสร้างปรับปรุงกิจการประปา อปท. ครัวเรือนได้รับประโยชน์	ครัวเรือน															
2.แผนการใช้จ่ายงบประมาณ (2.1+2.2+2.3)		11,222.8	11,222.8	11,222.8	8,496.8	8,496.8	7,291.8			3,931.0	2,726.0	2,726.0				
2.1 งบประมาณ :		11,222.8	11,222.8	11,222.8	8,496.8	8,496.8	7,291.8			3,931.0	2,726.0	2,726.0				
1 : ค่าก่อสร้างปรับปรุงกิจการประปา อปท.		11,222.8	11,222.8	11,222.8	8,496.8	8,496.8	7,291.8			3,931.0	2,726.0	2,726.0				
- รายจ่ายลงทุน		11,222.8	11,222.8	11,222.8	8,496.8	8,496.8	7,291.8			3,931.0	2,726.0	2,726.0				
แผนแม่บทภายใต้ยุทธศาสตร์ชาติ : พื้นที่และเมืองนำร่องอัจฉริยะ		31,500.0	31,500.0					13,000.0	13,000.0		10,000.0	10,000.0		8,500.0	8,500.0	
เป้าหมายแผนแม่บทภายใต้ยุทธศาสตร์ชาติ : ช่องว่างความเหลื่อมล้ำระหว่างพื้นที่ - ตัวชี้วัดเชิงปริมาณ : สัดส่วน GPP per capita ของจังหวัดร้อยละ 20 สุดท้ายที่ รวยที่สุดต่อ GPP per capita ของจังหวัดร้อยละ 20 แรกที่สุด		31,500.0	31,500.0					13,000.0	13,000.0		10,000.0	10,000.0		8,500.0	8,500.0	

หน่วย : ล้านบาท (ทศนิยม 4 ตำแหน่ง)

ยุทธศาสตร์ชาติ - แผนแม่บทภายใต้ยุทธศาสตร์ชาติ - แผนย่อยของแผนแม่บทภายใต้ยุทธศาสตร์จัดสรร - แผนงาน - เป้าประสงค์เชิงยุทธศาสตร์ เป้าหมายการให้บริการกระทรวง - เป้าหมายการให้บริการหน่วยงาน - ผลผลิตโครงการ - กิจกรรม	หน่วยนับ	รวมทั้งสิ้น			ไตรมาส 1 (ค.ค.-ธ.ค.)			ไตรมาส 2 (ม.ค.-มิ.ค.)			ไตรมาส 3 (เม.ย.-มิ.ย.)			ไตรมาส 4 (ก.ค.-ก.ย.)		
		แผน (ชั้น พ.ร.บ.)	แผน (ชั้น บริหาร)	นร	แผน (ชั้น พ.ร.บ.)	แผน (ชั้น บริหาร)	นร	แผน (ชั้น พ.ร.บ.)	แผน (ชั้น บริหาร)	นร	แผน (ชั้น พ.ร.บ.)	แผน (ชั้น บริหาร)	นร	แผน (ชั้น พ.ร.บ.)	แผน (ชั้น บริหาร)	นร
แผนย่อยของแผนแม่บทภายใต้ยุทธศาสตร์ชาติ : การพัฒนาเมืองน่าอยู่อัจฉริยะ		31.5000	31.5000	-	-	-	-	13.0000	13.0000	-	10.0000	10.0000	-	8.5000	8.5000	-
เป้าหมายแผนย่อยของแผนแม่บทภายใต้ยุทธศาสตร์ชาติ : เมืองในพื้นที่เป้าหมายที่ได้รับการพัฒนา เพื่อกระจายความเจริญและลดความเหลื่อมล้ำในทุกมิติ (เป้าหมาย: ช่องว่างฯ)		31.5000	31.5000	-	-	-	-	13.0000	13.0000	-	10.0000	10.0000	-	8.5000	8.5000	-
- ตัวชี้วัดเชิงปริมาณ : จำนวนเมืองขนาดกลางที่ได้รับการพัฒนา 7 เมือง (เชียงใหม่ ภูเก็ต ภูเก็ต ภูเก็ต ภูเก็ต ภูเก็ต ภูเก็ต) ภายในปี 2570																
- ตัวชี้วัดเชิงปริมาณ : จำนวนเมืองที่ได้รับการพัฒนาเมืองให้เป็นเมืองอัจฉริยะ ๕ เมือง (กรุงเทพฯ และปริมณฑล เชียงใหม่ ขอนแก่น สงขลา ภูเก็ต) ภายในปี 2565																
ยุทธศาสตร์จัดสรร : ยุทธศาสตร์ด้านการสร้างความสามารถในการแข่งขัน		31.5000	31.5000					13.0000	13.0000		10.0000	10.0000		8.5000	8.5000	
แผนงาน : แผนงานบูรณาการพัฒนาพื้นที่ระดับภาค		31.5000	31.5000					13.0000	13.0000		10.0000	10.0000		8.5000	8.5000	
เป้าหมาย : แนวทางย่อยบูรณาการพัฒนาพื้นที่ระดับภาค (ด้านการสร้างความสามารถในการแข่งขัน)		31.5000	31.5000	-	-	-	-	13.0000	13.0000	-	10.0000	10.0000	-	8.5000	8.5000	-
เป้าหมายการให้บริการกระทรวง : ภูมิภาค เมือง และพื้นที่เศรษฐกิจ มีขีดความสามารถในการแข่งขัน		31.5000	31.5000	-	-	-	-	13.0000	13.0000	-	10.0000	10.0000	-	8.5000	8.5000	-
- ตัวชี้วัด ...																
เป้าหมายการให้บริการหน่วยงาน : เศรษฐกิจในพื้นที่เติบโตตามศักยภาพประชาชนมีความเป็นอยู่และคุณภาพชีวิตดีขึ้น		31.5000	31.5000	-	-	-	-	13.0000	13.0000	-	10.0000	10.0000	-	8.5000	8.5000	-
- ตัวชี้วัด ...																
โครงการที่ 1 : โครงการสร้างความเข้มแข็งทางเศรษฐกิจตามแนวชายแดน และนวัตริเยิงเศรษฐกิจ		31.5000	31.5000	-	-	-	-	13.0000	13.0000	-	10.0000	10.0000	-	8.5000	8.5000	-
1.แผนการปฏิบัติงาน																
1.1 ตัวชี้วัด																
เชิงปริมาณ																
- จำนวนแห่งที่ได้รับการก่อสร้างปรับปรุงระบบประปาอาคาร	แห่ง	2	2											2	2	
1.2.กิจกรรมหลัก																
กิจกรรมที่ 1 : ก่อสร้างปรับปรุงระบบประปาอาคาร (ภาคตะวันออกเฉียงเหนือ)																
- ตัวชี้วัดเชิงปริมาณ : จำนวนแห่งที่ได้รับการก่อสร้างปรับปรุงระบบประปาอาคาร	แห่ง	2	2											2	2	
2.แผนการใช้จ่ายงบประมาณ (2.1+2.2+2.3)		31.5000	31.5000	-	-	-	-	13.0000	13.0000	-	10.0000	10.0000	-	8.5000	8.5000	-
2.1 งบประมาณ :		31.5000	31.5000	-	-	-	-	13.0000	13.0000	-	10.0000	10.0000	-	8.5000	8.5000	-
1 : ค่าก่อสร้างปรับปรุงระบบประปาอาคาร(ภาค		31.5000	31.5000	-	-	-	-	13.0000	13.0000	-	10.0000	10.0000	-	8.5000	8.5000	-
- รายจ่ายลงทุน		31.5000	31.5000	-	-	-	-	13.0000	13.0000	-	10.0000	10.0000	-	8.5000	8.5000	-

หน่วย : ล้านบาท (ทศนิยม 4 ตำแหน่ง)

ยุทธศาสตร์ชาติ - แผนแม่บทภายใต้ยุทธศาสตร์ชาติ - แผนย่อยของแผนแม่บท ยุทธศาสตร์จัดสรร - แผนงาน - เป้าประสงค์เชิงยุทธศาสตร์ เป้าหมายการให้บริการกระทรวง - เป้าหมายการให้บริการหน่วยงาน ผลผลิต/โครงการ - กิจกรรม	หน่วยนับ	รวมทั้งสิ้น			ไตรมาส 1 (ต.ค.- ธ.ค.)			ไตรมาส 2 (ม.ค.- มี.ค.)			ไตรมาส 3 (เม.ย.- มิ.ย.)			ไตรมาส 4 (ก.ค.- ก.ย.)		
		แผน (ชั้น พ.ร.บ.)	แผน (ชั้น บริหาร)	ผล	แผน (ชั้น พ.ร.บ.)	แผน (ชั้น บริหาร)	ผล	แผน (ชั้น พ.ร.บ.)	แผน (ชั้น บริหาร)	ผล	แผน (ชั้น พ.ร.บ.)	แผน (ชั้น บริหาร)	ผล	แผน (ชั้น พ.ร.บ.)	แผน (ชั้น บริหาร)	ผล
ยุทธศาสตร์จัดสรร: ยุทธศาสตร์ด้านการสร้างความสามารถในการแข่งขัน		570.9431	570.9431	247.4314	178.6033	178.6033	244.7647	146.2412	146.2412	2.6667	107.2054	107.2054		138.8932	138.8932	
แผนงาน : แผนงานบูรณาการพัฒนาพื้นที่ระดับภาค		570.9431	570.9431	247.4314	178.6033	178.6033	244.7647	146.2412	146.2412	2.6667	107.2054	107.2054		138.8932	138.8932	
เป้าหมาย : แนวทางย่อยบูรณาการพัฒนาพื้นที่ระดับภาค (ด้านการสร้าง ความสามารถในการแข่งขัน)		570.9431	570.9431	247.4314	178.6033	178.6033	244.7647	146.2412	146.2412	2.6667	107.2054	107.2054		138.8932	138.8932	
เป้าหมายการให้บริการกระทรวง : ภูมิภาค เมือง และพื้นที่เศรษฐกิจ มีขีด ความสามารถในการแข่งขัน		570.9431	570.9431	247.4314	178.6033	178.6033	244.7647	146.2412	146.2412	2.6667	107.2054	107.2054		138.8932	138.8932	
- ตัวชี้วัด ...																
เป้าหมายการให้บริการหน่วยงาน : ผลิตจ่ายน้ำให้เพียงพอพร้อมทั้ง ควบคุมคุณภาพน้ำให้ได้มาตรฐาน		147.0670	147.0670	2.6667	-	-	-	41.2300	41.2300	2.6667	34.8800	34.8800		70.9570	70.9570	
- ตัวชี้วัดเชิงปริมาณ : จำนวนครัวเรือนที่ได้รับบริการน้ำประปา (รายใหม่) (ตัวชี้วัดภาพรวม)	ราย	200,000	200,000											200,000	200,000	
- ตัวชี้วัดเชิงปริมาณ : ร้อยละคุณภาพน้ำได้ตามมาตรฐานการประปาส่วน ภูมิภาคตามข้อเสนอแนะขององค์การอนามัยโลก	ร้อยละ	100	100											100	100	
โครงการที่ 1 : โครงการเสริมศักยภาพของโครงสร้างพื้นฐานเมือง เป้าหมายและเมืองชายแดนเพื่อขยายฐานเศรษฐกิจของภาคเหนือ		49.4090	49.4090	-	-	-	-	11.0000	11.0000	-	7.6500	7.6500		30.7590	30.7590	
1.แผนการปฏิบัติงาน																
1.1 ตัวชี้วัด																
เชิงปริมาณ																
- จำนวนแห่งที่ได้รับการก่อสร้างปรับปรุงระบบประปาอาคาร	แห่ง	2	2											2	2	
1.2.กิจกรรมหลัก																
กิจกรรมที่ 1 : ค่าก่อสร้างปรับปรุงระบบประปาและอาคาร																
- ตัวชี้วัดเชิงปริมาณ : จำนวนแห่งที่ได้รับการก่อสร้าง ปรับปรุงระบบประปาอาคาร (ภาคเหนือ)	แห่ง	2	2											2	2	
2.แผนการใช้จ่ายงบประมาณ (2.1+2.2+2.3)		49.4090	49.4090	-	-	-	-	11.0000	11.0000	-	7.6500	7.6500		30.7590	30.7590	
2.1 งบประมาณ :		49.4090	49.4090	-	-	-	-	11.0000	11.0000	-	7.6500	7.6500		30.7590	30.7590	
1 : ค่าก่อสร้างปรับปรุงระบบประปาและอาคาร(ภาคเหนือ)		49.4090	49.4090	-	-	-	-	11.0000	11.0000	-	7.6500	7.6500		30.7590	30.7590	
- รายจ่ายลงทุน		49.4090	49.4090	-	-	-	-	11.0000	11.0000	-	7.6500	7.6500		30.7590	30.7590	
โครงการที่ 2 : โครงการพัฒนาและส่งเสริมการท่องเที่ยวเชิง ประวัติศาสตร์ ศาสนา และวัฒนธรรม		97.6580	97.6580	2.6667	-	-	-	30.2300	30.2300	2.6667	27.2300	27.2300		40.1980	40.1980	
1.แผนการปฏิบัติงาน																
1.1 ตัวชี้วัด																
เชิงปริมาณ																
- จำนวนแห่งที่ได้รับการก่อสร้างปรับปรุงระบบประปาอาคาร	แห่ง	6	6											6	6	

ยุทธศาสตร์ชาติ - แผนแม่บทภายใต้ยุทธศาสตร์ชาติ - แผนย่อยของแผนแม่บท ยุทธศาสตร์จัดสรร - แผนงาน - เป้าประสงค์เชิงยุทธศาสตร์ เป้าหมายการให้บริการกระทรวง - เป้าหมายการให้บริการหน่วยงาน ผลผลิต/โครงการ - กิจกรรม	หน่วยนับ	รวมทั้งสิ้น			ไตรมาส 1 (ก.ค.-ธ.ค.)			ไตรมาส 2 (ม.ค.-มิ.ค.)			ไตรมาส 3 (เม.ย.-มิ.ย.)			ไตรมาส 4 (ก.ค.-ก.ย.)		
		แผน (ชั้น พ.ร.บ.)	แผน (ชั้น บริหาร)	ผล	แผน (ชั้น พ.ร.บ.)	แผน (ชั้น บริหาร)	ผล	แผน (ชั้น พ.ร.บ.)	แผน (ชั้น บริหาร)	ผล	แผน (ชั้น พ.ร.บ.)	แผน (ชั้น บริหาร)	ผล	แผน (ชั้น พ.ร.บ.)	แผน (ชั้น บริหาร)	ผล
1.2.กิจกรรมหลัก																
กิจกรรมที่ 1 : ค่าก่อสร้างปรับปรุงระบบประปาอาคาร																
- ตัวชี้วัดเชิงปริมาณ : จำนวนแห่งที่ได้รับการปรับปรุง	แห่ง	6	6											6	6	
2.แผนการใช้จ่ายงบประมาณ (2.1+2.2+2.3)		97,6580	97,6580	2,6667	-	-	-	30,2300	30,2300	2,6667	27,2300	27,2300	-	40,1980	40,1980	-
2.1 งบประมาณ :		97,6580	97,6580	2,6667	-	-	-	30,2300	30,2300	2,6667	27,2300	27,2300	-	40,1980	40,1980	-
1 : ค่าก่อสร้างปรับปรุงระบบประปาอาคาร (ภาคกลาง)		97,6580	97,6580	2,6667	-	-	-	30,2300	30,2300	2,6667	27,2300	27,2300	-	40,1980	40,1980	-
- ระบายลงทุน		97,6580	97,6580	2,6667	-	-	-	30,2300	30,2300	2,6667	27,2300	27,2300	-	40,1980	40,1980	-
เป้าหมายการให้บริการหน่วยงาน : เสริมธุรกิจในพื้นที่เติบโตตามศักยภาพ ประชาชนมีความเป็นอยู่และคุณภาพชีวิตดีขึ้น		423,8761	423,8761	244,7647	178,6033	178,6033	244,7647	105,0112	105,0112	-	72,3254	72,3254	-	67,9362	67,9362	-
- ตัวชี้วัด																
โครงการที่ 1 : โครงการพัฒนาเมืองศูนย์กลางจังหวัดเป็นเมืองน่าอยู่		423,8761	423,8761	244,7647	178,6033	178,6033	244,7647	105,0112	105,0112	-	72,3254	72,3254	-	67,9362	67,9362	-
1.แผนการปฏิบัติงาน																
1.1 ตัวชี้วัด																
เชิงปริมาณ																
- จำนวนแห่งที่ได้รับการก่อสร้างปรับปรุงขยาย	แห่ง	1	1											1	1	
- จำนวนแห่งที่ได้รับการปรับปรุงเพิ่มประสิทธิภาพระบบท่อ	แห่ง	4	4											4	4	
- จำนวนแห่งที่ได้รับการย้ายแนวท่อที่ได้รับผลกระทบจากการ	แห่ง	1	1											1	1	
1.2.กิจกรรมหลัก																
กิจกรรมที่ 1 : ค่าก่อสร้างปรับปรุงขยาย (ภาค																
- ตัวชี้วัดเชิงปริมาณ : จำนวนแห่งที่ได้รับการก่อสร้าง	แห่ง	1	1											1	1	
กิจกรรมที่ 2 : ค่าปรับปรุงเพิ่มประสิทธิภาพระบบท่อจ่าย น้ำ (ภาคตะวันออกเฉียงเหนือ)																
- ตัวชี้วัดเชิงปริมาณ : จำนวนแห่งที่ได้รับการปรับปรุงเพิ่ม ประสิทธิภาพระบบท่อจ่ายน้ำ	แห่ง	4	4											4	4	
กิจกรรมที่ 3 : ค่าย้ายแนวท่อที่ได้รับผลกระทบจากการ ก่อสร้าง (ภาคตะวันออกเฉียงเหนือ)																
- ตัวชี้วัดเชิงปริมาณ : จำนวนแห่งที่ได้รับการย้ายแนวท่อที่ ได้รับผลกระทบจากการก่อสร้าง		1	1											1	1	

หน่วย : ล้านบาท (ทศนิยม 4 ตำแหน่ง)

ยุทธศาสตร์ชาติ - แผนแม่บทภายใต้ยุทธศาสตร์ชาติ - แผนย่อยของแผนแม่บท ยุทธศาสตร์จัดสรร - แผนงาน - เป็นประสงคืเชิงยุทธศาสตร์ เป็นนมายการให้บริการกระทรวง - เป็นนมายการให้บริการหน่วยงาน ผลผลิต/โครงการ - กิจกรรม	หน่วยนับ	รวมทั้งสิ้น			ไตรมาส 1 (ต.ค. - ธ.ค.)			ไตรมาส 2 (ม.ค. - มี.ค.)			ไตรมาส 3 (เม.ย. - มิ.ย.)			ไตรมาส 4 (ก.ค. - ก.ย.)		
		แสน (ชั้น พ.ร.บ.)	แสน (ชั้น บริหาร)	หม	แสน (ชั้น พ.ร.บ.)	แสน (ชั้น บริหาร)	หม	แสน (ชั้น พ.ร.บ.)	แสน (ชั้น บริหาร)	หม	แสน (ชั้น พ.ร.บ.)	แสน (ชั้น บริหาร)	หม	แสน (ชั้น พ.ร.บ.)	แสน (ชั้น บริหาร)	หม
2.แผนการใช้จ่ายงบประมาณ (2.1+2.2+2.3)		423.8761	423.8761	244.7647	178.6033	178.6033	244.7647	105.0112	105.0112	-	72.3254	72.3254	-	67.9362	67.9362	-
2.1 งบประมาณ :		423.8761	423.8761	244.7647	178.6033	178.6033	244.7647	105.0112	105.0112	-	72.3254	72.3254	-	67.9362	67.9362	-
1 : ค่าก่อสร้างปรับปรุงขยาย (ภาคตะวันออกเฉียงเหนือ)		347.2051	347.2051	244.7647	178.6033	178.6033	244.7647	74.0112	74.0112	-	43.0254	43.0254	-	51.5652	51.5652	-
- ระบายลงทุน		347.2051	347.2051	244.7647	178.6033	178.6033	244.7647	74.0112	74.0112	-	43.0254	43.0254	-	51.5652	51.5652	-
2 : ค่าปรับปรุงเพิ่มประสิทธิภาพระบบท่อจ่ายน้ำ (ภาคตะวันออกเฉียงเหนือ)		60.8440	60.8440	-	-	-	-	26.0000	26.0000	-	23.3000	23.3000	-	11.5440	11.5440	-
- ระบายลงทุน		60.8440	60.8440	-	-	-	-	26.0000	26.0000	-	23.3000	23.3000	-	11.5440	11.5440	-
3 : ค่าข้ายแนวท่อที่ได้รับผลกระทบจากการก่อสร้าง (ภาคตะวันออกเฉียงเหนือ)		15.8270	15.8270	-	-	-	-	5.0000	5.0000	-	6.0000	6.0000	-	4.8270	4.8270	-
- ระบายลงทุน		15.8270	15.8270	-	-	-	-	5.0000	5.0000	-	6.0000	6.0000	-	4.8270	4.8270	-

ยุทธศาสตร์ชาติ - แผนแม่บทภายใต้ยุทธศาสตร์ชาติ - แผนย่อยของแผนแม่บท ยุทธศาสตร์จัดสรร - แผนงาน - เป้าประสงค์เรื่องยุทธศาสตร์ เป้าหมายการให้บริการกระทรวง - เป้าหมายการให้บริการหน่วยงาน ผลิตภัณฑ์โครงการ - กิจกรรม	หน่วยนับ	รวมทั้งสิ้น			ไตรมาส 1 (ก.ค.- ธ.ค.)			ไตรมาส 2 (ม.ค.- มิ.ย.)			ไตรมาส 3 (ก.ย.- ธ.ย.)			ไตรมาส 4 (ก.ค.- ก.ย.)		
		แผน (ชั้น พ.ร.บ.)	แผน (ชั้น บริหาร)	งบ	แผน (ชั้น พ.ร.บ.)	แผน (ชั้น บริหาร)	งบ	แผน (ชั้น พ.ร.บ.)	แผน (ชั้น บริหาร)	งบ	แผน (ชั้น พ.ร.บ.)	แผน (ชั้น บริหาร)	งบ	แผน (ชั้น พ.ร.บ.)	แผน (ชั้น บริหาร)	งบ
ยุทธศาสตร์จัดสรร: ยุทธศาสตร์ด้านการสร้างการเติบโตบนคุณภาพชีวิตที่เป็นมิตรต่อ สิ่งแวดล้อม		1,016.6928	1,016.6928	55.6076	22.8118	22.8118	-	482.6492	482.6492	55.6076	202.8571	202.8571	-	308.3747	308.3747	-
แผนงาน : แผนงานบูรณาการบริหารจัดการทรัพยากรน้ำ		1,016.6928	1,016.6928	55.6076	22.8118	22.8118	-	482.6492	482.6492	55.6076	202.8571	202.8571	-	308.3747	308.3747	-
เป้าหมาย : แนวทางยกย่องอนุรักษ์และฟื้นฟูแม่น้ำลำคลองและแหล่งน้ำธรรมชาติ ทั่วประเทศ		1,016.6928	1,016.6928	55.6076	22.8118	22.8118	-	482.6492	482.6492	55.6076	202.8571	202.8571	-	308.3747	308.3747	-
เป้าหมายการให้บริการกระทรวง : สถานแวดล้อมในพื้นที่คุณภาพเอื้อต่อการ - ตัวชี้วัด ...		1,016.6928	1,016.6928	55.6076	22.8118	22.8118	-	482.6492	482.6492	55.6076	202.8571	202.8571	-	308.3747	308.3747	-
เป้าหมายการให้บริการหน่วยงาน : ผลักดันน้ำให้เพียงพอพร้อมทั้ง ควบคุมคุณภาพน้ำให้ได้มาตรฐาน		1,016.6928	1,016.6928	55.6076	22.8118	22.8118	-	482.6492	482.6492	55.6076	202.8571	202.8571	-	308.3747	308.3747	-
- ตัวชี้วัดเชิงปริมาณ : จำนวนครัวเรือนที่ได้รับบริการน้ำประปา (รายใหม่) (ตัวชี้วัดภาพรวม)	รวม	200,000	200,000											200,000	200,000	
- ตัวชี้วัดเชิงปริมาณ : ร้อยละคุณภาพน้ำได้ตามมาตรฐานการประปาส่วน ภูมิภาคตามข้อเสนอแนะขององค์การอนามัยโลก	ร้อยละ	100	100											100	100	
โครงการที่ 1 : โครงการพัฒนาเพิ่มประสิทธิภาพระบบประปาเมือง และพื้นที่เศรษฐกิจ		1,016.6928	1,016.6928	55.6076	22.8118	22.8118	-	482.6492	482.6492	55.6076	202.8571	202.8571	-	308.3747	308.3747	-
1.แผนการปฏิบัติงาน																
1.1 ตัวชี้วัด																
เชิงปริมาณ																
- จำนวนแห่งที่ได้รับการปรับปรุงเพิ่มประสิทธิภาพระบบท่อ	แห่ง	26	26											26	26	
- จำนวนแห่งที่ได้รับการขยายเขตจำหน่ายน้ำ	แห่ง	49	49											49	49	
- จำนวนแห่งที่ได้รับการก่อสร้างปรับปรุงขยาย	แห่ง	8	8											8	8	
1.2.กิจกรรมหลัก																
กิจกรรมที่ 1 : ค่าปรับปรุงเพิ่มประสิทธิภาพระบบท่อจำหน่ายน้ำ																
- ตัวชี้วัดเชิงปริมาณ : จำนวนแห่งที่ได้รับการปรับปรุงเพิ่ม ประสิทธิภาพระบบท่อจำหน่ายน้ำ	แห่ง	26	26											26	26	
- ตัวชี้วัดเชิงปริมาณ : จำนวนแห่งที่ได้รับการปรับปรุงเพิ่ม ประสิทธิภาพระบบท่อจำหน่ายน้ำครัวเรือนได้รับประโยชน์	ครัวเรือน	29,115	29,115											29,115	29,115	
กิจกรรมที่ 2 : ค่าวางท่อขยายเขตจำหน่ายน้ำ																
- ตัวชี้วัดเชิงปริมาณ : จำนวนแห่งที่ได้รับการวางท่อขยาย	แห่ง	49	49											49	49	
- ตัวชี้วัดเชิงปริมาณ : จำนวนแห่งที่ได้รับการวางท่อขยาย เขตจำหน่ายน้ำครัวเรือนได้รับประโยชน์	ครัวเรือน	10,847	10,847											10,847	10,847	
กิจกรรมที่ 3 : ค่าก่อสร้างปรับปรุงขยาย																
- ตัวชี้วัดเชิงปริมาณ : จำนวนแห่งที่ได้รับการก่อสร้าง	แห่ง	8	8											8	8	
- ตัวชี้วัดเชิงปริมาณ : จำนวนแห่งที่ได้รับการก่อสร้าง ปรับปรุงขยายครัวเรือนได้รับประโยชน์	ครัวเรือน	21,500	21,500											21,500	21,500	

หน่วย : ล้านบาท (ทศนิยม 4 ตำแหน่ง)

ยุทธศาสตร์ชาติ - แผนแม่บทภายใต้ยุทธศาสตร์ชาติ - แผนย่อยของแผนแม่บทฯ ยุทธศาสตร์ที่ ๑ - แผนงาน : เป็นประสังคมเชิงยุทธศาสตร์ เป้าหมายการให้บริการกระทรวง - เป้าหมายการให้บริการหน่วยงาน ผลิต/โครงการ - กิจกรรม	หน่วยนับ	รวมทั้งสิ้น			ไตรมาส 1 (ก.ค. - ธ.ค.)			ไตรมาส 2 (ม.ค. - มิ.ย.)			ไตรมาส 3 (ก.ค. - ก.ย.)			ไตรมาส 4 (ก.ค. - ก.ย.)		
		แผน (ชั้น พ.ร.บ.)	แผน (ชั้น บริหาร)	งบ	แผน (ชั้น พ.ร.บ.)	แผน (ชั้น บริหาร)	งบ	แผน (ชั้น พ.ร.บ.)	แผน (ชั้น บริหาร)	งบ	แผน (ชั้น พ.ร.บ.)	แผน (ชั้น บริหาร)	งบ	แผน (ชั้น พ.ร.บ.)	แผน (ชั้น บริหาร)	งบ
2.แผนการใช้จ่ายงบประมาณ (2.1+2.2+2.3)		1,016.6928	1,016.6928	55.6076	22.8118	22.8118	-	482.6492	482.6492	55.6076	202.8571	202.8571	-	308.3747	308.3747	-
2.1 งบประมาณ :		1,016.6928	1,016.6928	55.6076	22.8118	22.8118	-	482.6492	482.6492	55.6076	202.8571	202.8571	-	308.3747	308.3747	-
1 : ค่าปรับปรุงเพิ่มประสิทธิภาพระบบท่อจ่ายน้ำ		409.0290	409.0290	4.1215	-	-	-	187.3585	187.3585	4.1215	63.6835	63.6835	-	157.9870	157.9870	-
- ระบายลงทุน		409.0290	409.0290	4.1215	-	-	-	187.3585	187.3585	4.1215	63.6835	63.6835	-	157.9870	157.9870	-
2 : ค่าวางท่อขยายเขตจำหน่ายน้ำ		239.1890	239.1890	22.0161	-	-	-	141.0240	141.0240	22.0161	54.3850	54.3850	-	43.7800	43.7800	-
- ระบายลงทุน		239.1890	239.1890	22.0161	-	-	-	141.0240	141.0240	22.0161	54.3850	54.3850	-	43.7800	43.7800	-
3 : ค่าก่อสร้างปรับปรุงขยาย		368.4748	368.4748	29.4700	22.8118	22.8118	-	154.2667	154.2667	29.4700	84.7886	84.7886	-	106.6077	106.6077	-
- ระบายลงทุน		368.4748	368.4748	29.4700	22.8118	22.8118	-	154.2667	154.2667	29.4700	84.7886	84.7886	-	106.6077	106.6077	-

แบบจัดทำแผน /รายงานผลการใช้จ่ายงบประมาณ ผลผลิต/โครงการ จำแนกตามรายจ่าย ประจำปีงบประมาณ พ.ศ. 2564

กระทรวง : รัฐวิสาหกิจ รหัส : 50000
 ส่วนราชการ/รัฐวิสาหกิจ : การประปาส่วนภูมิภาค รหัส : 50602
 แผนงาน : แผนงานบูรณาการพัฒนาระดับภูมิภาค
 เป้าหมายการให้บริการกระทรวง : ภูมิภาค เมือง และพื้นที่เศรษฐกิจ มีความสามารถในการแข่งขัน
 ผลผลิต /โครงการ : โครงการพัฒนาและส่งเสริมการท่องเที่ยวเชิงธรรมชาติ และนิเวศน์
 รหัสบัญชีตามโครงสร้าง ผลผลิต /โครงการ

ส่วนราชการ/รัฐวิสาหกิจ
 งบกลาง

รหัส : 19
 รหัส : 64
 รหัส : 00-0183
 รหัส : 19-038

แบบ สป.302
 รายงานแผน
 รายงานผล

หน่วย : ล้านบาท (ทศนิยม 4 ตำแหน่ง)

ประเภทรายจ่ายราชการ	รวมทั้งสิ้น			ไตรมาส 1 (ค.ค. - ธ.ค.)			ไตรมาส 2 (ม.ค. - มิ.ค.)			ไตรมาส 3 (เม.ย. - มิ.ย.)			ไตรมาส 4 (ก.ค. - ก.ย.)		
	แผน (ชั้น พ.ร.บ.)	แผน (ชั้น บริหาร.)	ผล	แผน (ชั้น พ.ร.บ.)	แผน (ชั้น บริหาร.)	ผล	แผน (ชั้น พ.ร.บ.)	แผน (ชั้น บริหาร.)	ผล	แผน (ชั้น พ.ร.บ.)	แผน (ชั้น บริหาร.)	ผล	แผน (ชั้น พ.ร.บ.)	แผน (ชั้น บริหาร.)	ผล
งบดำเนินงาน	7.5840	7.5840	-	-	-	-	4.0000	4.0000	-	3.5840	3.5840	-	-	-	-
สิ่งก่อสร้าง	7.5840	7.5840	-	-	-	-	4.0000	4.0000	-	3.5840	3.5840	-	-	-	-
รวมเงินงบประมาณ(1+2+3+4+5)	7.5840	7.5840	-	-	-	-	4.0000	4.0000	-	3.5840	3.5840	-	-	-	-

สำนักงบประมาณ สำนักนายกรัฐมนตรี
 ผู้พิมพ์รายงาน : นางสาวนุชนาถ เจียมเมืองปัก
 วันเดือนปี : วันที่ 08 เมษายน 2564 เวลา : 09:46:22

กระทรวง : รัฐวิสาหกิจ

รหัส : 50000

ส่วนราชการ/รัฐวิสาหกิจ : การประปาส่วนภูมิภาค

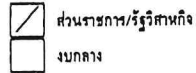
รหัส : 50602

แผนงาน : แผนงานบูรณาการพัฒนาพื้นที่ระดับภาค

เป้าหมายการให้บริการกระทรวง : ภูมิภาค เมือง และพื้นที่เศรษฐกิจ มีความสามารถในการแข่งขัน

มลลิต /โครงการ : โครงการเสริมศักยภาพของโครงสร้างพื้นฐานเมืองเป้าหมายและเมืองชายแดนเพื่อขยายฐานเศรษฐกิจของภาคเหนือ

รหัสบัญชีตามโครงสร้าง มลลิต /โครงการ



รหัส : 19

รหัส : 64

รหัส : 00-0190

รหัส : 19-040

แบบ สปจ.302



หน่วย : ล้านบาท (ทศนิยม 4 ตำแหน่ง)

ประเภทรายจ่ายราชการ	รวมทั้งสิ้น			ไตรมาส 1 (ต.ค. -ธ.ค.)			ไตรมาส 2 (ม.ค. -มิ.ค.)			ไตรมาส 3 (เม.ย. -มิ.ย.)			ไตรมาส 4 (ก.ค. - ก.ย.)		
	แผน (ชั้น พ.ร.บ.)	แผน (ชั้น บริหาร.)	ผล	แผน (ชั้น พ.ร.บ.)	แผน (ชั้น บริหาร.)	ผล	แผน (ชั้น พ.ร.บ.)	แผน (ชั้น บริหาร.)	ผล	แผน (ชั้น พ.ร.บ.)	แผน (ชั้น บริหาร.)	ผล	แผน (ชั้น พ.ร.บ.)	แผน (ชั้น บริหาร.)	ผล
งบลงทุน	49.4090	49.4090	-	-	-	-	11.0000	11.0000	-	7.6500	7.6500	-	30.7590	30.7590	-
สิ่งก่อสร้าง	49.4090	49.4090	-	-	-	-	11.0000	11.0000	-	7.6500	7.6500	-	30.7590	30.7590	-
รวมเงินงบประมาณ(1+2+3+4+5)	49.4090	49.4090	-	-	-	-	11.0000	11.0000	-	7.6500	7.6500	-	30.7590	30.7590	-

สำนักงานประมาณ สำนักงานยกรูมดนตรี

ผู้พิมพ์รายงาน : นางสาวนุชนาถ เจียมเมืองนิก

วันเดือนปี : วันที่ 08 เมษายน 2564 เวลา : 09:46:22

แบบจัดทำแผน / รายงานผลการใช้จ่ายงบประมาณ มลมลิต/โครงการ จำนวนตามขอยจ่าย ประจำปีงบประมาณ พ.ศ. 2564

กระทรวง : รัฐวิสาหกิจ

รหัส : 50000

ส่วนราชการ/รัฐวิสาหกิจ : การประปาส่วนภูมิภาค

รหัส : 50602

แผนงาน : แผนงานบูรณาการพัฒนาพื้นที่ระดับภาค

เป้าหมายการให้บริการกระทรวง : ภูมิภาค เมือง และพื้นที่เศรษฐกิจ มีความสามารถในการแข่งขัน

มลมลิต /โครงการ : โครงการพัฒนาเมืองการค้าและการท่องเที่ยวชายแดน

รหัสบัญชีตามโครงสร้าง มลมลิต /โครงการ

ส่วนราชการ/รัฐวิสาหกิจ
 งบกลาง

รหัส : 19

รหัส : 64

รหัส : 00-0203

รหัส : 19-053

แบบ สป.302

รายงานแผน
 รายงานผล

หน่วย : ล้านบาท (ทศนิยม 4 ตำแหน่ง)

ประเภทรายจ่ายรายการ	รวมทั้งสิ้น			ไตรมาส 1 (ต.ค. - ธ.ค.)			ไตรมาส 2 (ม.ค. - มี.ค.)			ไตรมาส 3 (เม.ย. - มิ.ย.)			ไตรมาส 4 (ก.ค. - ก.ย.)		
	แผน (ชั้น พ.ร.บ.)	แผน (ชั้น บริหาร.)	ผล	แผน (ชั้น พ.ร.บ.)	แผน (ชั้น บริหาร.)	ผล	แผน (ชั้น พ.ร.บ.)	แผน (ชั้น บริหาร.)	ผล	แผน (ชั้น พ.ร.บ.)	แผน (ชั้น บริหาร.)	ผล	แผน (ชั้น พ.ร.บ.)	แผน (ชั้น บริหาร.)	ผล
งบดำเนินงาน	23.6000	23.6000	2.3341	-	-	-	7.0000	7.0000	2.3341	-	-	-	16.6000	16.6000	-
สิ่งก่อสร้าง	23.6000	23.6000	2.3341	-	-	-	7.0000	7.0000	2.3341	-	-	-	16.6000	16.6000	-
รวมเงินงบประมาณ(1+2+3+4+5)	23.6000	23.6000	2.3341	-	-	-	7.0000	7.0000	2.3341	-	-	-	16.6000	16.6000	-

สำนักงบประมาณ สำนักนายกรัฐมนตรี

ผู้พิมพ์รายงาน : นางสาวนุชนาถ เจียมเมืองปิก

วันเดือนปี : วันที่ 08 เมษายน 2564 เวลา : 09:46:22

แบบจัดทำแผน / รายงานผลการใช้จ่ายงบประมาณ มลลิต/โครงการ จำนวนตามรายชื่อจ่าย ประจำปีงบประมาณ พ.ศ. 2564

กระทรวง : รัฐวิสาหกิจ

รหัส : 50000

 ส่วนราชการ/รัฐวิสาหกิจ
 งบกลาง

แบบ สป.302

 รายงานแผน
 รายงานผล

ส่วนราชการ/รัฐวิสาหกิจ : การประปาส่วนภูมิภาค

รหัส : 50602

แผนงาน : แผนงานบูรณาการพัฒนาด้านที่ระดับภาค

รหัส : 19

เป้าหมายการให้บริการกระทรวง : ภูมิภาค เมือง และพื้นที่เศรษฐกิจ มีความสามารถในการแข่งขัน

รหัส : 64

มลลิต / โครงการ : โครงการพัฒนาเมืองศูนย์กลางจังหวัดเป็นเมืองนำอยู่

รหัส : 00-0222

รหัสบัญชีตามโครงสร้าง มลลิต / โครงการ

รหัส : 19-072

หน่วย : ล้านบาท (ทศนิยม 4 ตำแหน่ง)

ประเภทรายจ่ายรายการ	รวมทั้งสิ้น			ไตรมาส 1 (ค.ค. - ธ.ค.)			ไตรมาส 2 (ม.ค. - มิ.ค.)			ไตรมาส 3 (เม.ย. - มิ.ย.)			ไตรมาส 4 (ก.ค. - ก.ย.)		
	แผน (ชั้น พ.ร.บ.)	แผน (ชั้น บริหาร.)	ผล	แผน (ชั้น พ.ร.บ.)	แผน (ชั้น บริหาร.)	ผล	แผน (ชั้น พ.ร.บ.)	แผน (ชั้น บริหาร.)	ผล	แผน (ชั้น พ.ร.บ.)	แผน (ชั้น บริหาร.)	ผล	แผน (ชั้น พ.ร.บ.)	แผน (ชั้น บริหาร.)	ผล
งบลงทุน	423.8761	423.8761	244.7647	178.6033	178.6033	244.7647	105.0112	105.0112	72.3254	72.3254			67.9362	67.9362	
สิ่งก่อสร้าง	423.8761	423.8761	244.7647	178.6033	178.6033	244.7647	105.0112	105.0112	72.3254	72.3254			67.9362	67.9362	
รวมเงินงบประมาณ(1+2+3+4+5)	423.8761	423.8761	244.7647	178.6033	178.6033	244.7647	105.0112	105.0112	72.3254	72.3254			67.9362	67.9362	

สำนักงบประมาณ สำนักนายกรัฐมนตรี

ผู้พิมพ์รายงาน : นางสาวนุชนาถ เจียมเมืองปึก

วันเดือนปี : วันที่ 08 เมษายน 2564 เวลา : 09:46:22

กระทรวง : รัฐวิสาหกิจ

รหัส : 50000

ส่วนราชการ/รัฐวิสาหกิจ : การประปาส่วนภูมิภาค

รหัส : 50602

แผนงาน : แผนงานบูรณาการพัฒนาพื้นที่ระดับภาค

เป้าหมายการให้บริการกระทรวง : ภูมิภาค เมือง และพื้นที่เศรษฐกิจ มีขีดความสามารถในการแข่งขัน

ผลผลิต /โครงการ : โครงการพัฒนาและส่งเสริมการท่องเที่ยวเชิงประวัติศาสตร์ ศาสนา และวัฒนธรรม

รหัสบัญชีตามโครงสร้าง ผลผลิต /โครงการ

ส่วนราชการ/รัฐวิสาหกิจ
 งบกลาง

รหัส : 19

รหัส : 64

รหัส : 00-0235

รหัส : 19-085

แบบ สป.302

รายงานแผน
 รายงานผล

หน่วย : ล้านบาท (ทศนิยม 4 ตำแหน่ง)

ประเภทรายจ่ายรายการ	รวมทั้งสิ้น			ไตรมาส 1 (ต.ค. - ธ.ค.)			ไตรมาส 2 (ม.ค. - มี.ค.)			ไตรมาส 3 (เม.ย. - มิ.ย.)			ไตรมาส 4 (ก.ค. - ก.ย.)		
	แผน (ชั้น พ.ร.บ.)	แผน (ชั้น บริหาร.)	ผล	แผน (ชั้น พ.ร.บ.)	แผน (ชั้น บริหาร.)	ผล	แผน (ชั้น พ.ร.บ.)	แผน (ชั้น บริหาร.)	ผล	แผน (ชั้น พ.ร.บ.)	แผน (ชั้น บริหาร.)	ผล	แผน (ชั้น พ.ร.บ.)	แผน (ชั้น บริหาร.)	ผล
งบลงทุน	97.6580	97.6580	2.6667	-	-	-	30.2300	30.2300	2.6667	27.2300	27.2300	-	40.1980	40.1980	-
สิ่งก่อสร้าง	97.6580	97.6580	2.6667	-	-	-	30.2300	30.2300	2.6667	27.2300	27.2300	-	40.1980	40.1980	-
รวมเงินงบประมาณ(1+2+3+4+5)	97.6580	97.6580	2.6667	-	-	-	30.2300	30.2300	2.6667	27.2300	27.2300	-	40.1980	40.1980	-

สำนักงานงบประมาณ สำนักนายกรัฐมนตรี้

ผู้พิมพ์รายงาน : นางสาวนุชนาถ เจียมเมืองนิก

วันเดือนปี : วันที่ 08 เมษายน 2564 เวลา : 09:46:22

แบบจัดทำแผน รายงานผลการใช้จ่ายงบประมาณ มลลิต/โครงการ จำนวนตามขอยจ่าย ประจำปีงบประมาณ พ.ศ. 2564

กระทรวง : รัฐวิสาหกิจ

รหัส : 50000

ส่วนราชการ/รัฐวิสาหกิจ : การประปาส่วนภูมิภาค

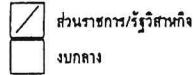
รหัส : 50602

แผนงาน : แผนงานบูรณาการพัฒนาพื้นที่ระดับภาค

เป้าหมายการให้บริการกระทรวง : ภูมิภาค เมือง และพื้นที่เศรษฐกิจ มีความสามารถในการแข่งขัน

มลลิต /โครงการ : โครงการส่งเสริมและพัฒนาคุณภาพชีวิตประชาชนในกรุงเทพมหานครและพื้นที่ภาคกลาง

รหัสบัญชีตามโครงสร้าง มลลิต /โครงการ



รหัส : 19

รหัส : 64

รหัส : 00-0237

รหัส : 19-087

แบบ สป.302



หน่วย : ล้านบาท (ทศนิยม 4 ตำแหน่ง)

ประเภทรายจ่ายรายการ	รวมทั้งสิ้น			ไตรมาส 1 (ค.ค. - ธ.ค.)			ไตรมาส 2 (ม.ค. - มิ.ค.)			ไตรมาส 3 (เม.ย. - มิ.ย.)			ไตรมาส 4 (ก.ค. - ก.ย.)		
	แผน (ชั้น พ.ร.บ.)	แผน (ชั้น บริหาร.)	ผล	แผน (ชั้น พ.ร.บ.)	แผน (ชั้น บริหาร.)	ผล	แผน (ชั้น พ.ร.บ.)	แผน (ชั้น บริหาร.)	ผล	แผน (ชั้น พ.ร.บ.)	แผน (ชั้น บริหาร.)	ผล	แผน (ชั้น พ.ร.บ.)	แผน (ชั้น บริหาร.)	ผล
งบกลาง	130.1180	130.1180	47.9642	25.3180	25.3180	-	35.0000	35.0000	47.9642	29.5200	29.5200	-	40.2800	40.2800	-
สิ่งก่อสร้าง	130.1180	130.1180	47.9642	25.3180	25.3180	-	35.0000	35.0000	47.9642	29.5200	29.5200	-	40.2800	40.2800	-
รวมเงินงบประมาณ(1+2+3+4+5)	130.1180	130.1180	47.9642	25.3180	25.3180	-	35.0000	35.0000	47.9642	29.5200	29.5200	-	40.2800	40.2800	-

สำนักงานงบประมาณ สำนักงานนายกรัฐมนตรี

ผู้พิมพ์รายงาน : นางสาวนุชนาต เจียมเมืองปึก

วันเดือนปี : วันที่ 08 เมษายน 2564 เวลา : 09:46:22

กระทรวง : รัฐวิสาหกิจ

รหัส : 50000



ส่วนราชการ/รัฐวิสาหกิจ

ส่วนราชการ/รัฐวิสาหกิจ : การประปาส่วนภูมิภาค

รหัส : 50602



งบกลาง

แผนงาน : แผนงานบูรณาการพัฒนาพื้นที่ระดับภาค

รหัส : 19

เป้าหมายการให้บริการกระทรวง : ภูมิภาค เมือง และพื้นที่เศรษฐกิจ มีขีดความสามารถในการแข่งขัน

รหัส : 64

ผลผลิต / โครงการ : โครงการพัฒนาพื้นที่เศรษฐกิจชายแดน

รหัส : 00-0247

รหัสบัญชีตามโครงสร้าง ผลผลิต / โครงการ

รหัส : 19-097

แบบ สป.302



รายงานแผน



รายงานผล

หน่วย : ล้านบาท (ทศนิยม 4 ตำแหน่ง)

ประเภทรายจ่ายราชการ	รวมทั้งสิ้น			ไตรมาส 1 (ต.ค. - ธ.ค.)			ไตรมาส 2 (ม.ค. - มิ.ค.)			ไตรมาส 3 (เม.ย. - มิ.ย.)			ไตรมาส 4 (ก.ค. - ก.ย.)		
	แผน (ชั้น พ.ร.บ.)	แผน (ชั้น บริหาร.)	MR	แผน (ชั้น พ.ร.บ.)	แผน (ชั้น บริหาร.)	MR	แผน (ชั้น พ.ร.บ.)	แผน (ชั้น บริหาร.)	MR	แผน (ชั้น พ.ร.บ.)	แผน (ชั้น บริหาร.)	MR	แผน (ชั้น พ.ร.บ.)	แผน (ชั้น บริหาร.)	MR
งบอุดหนุน	38.5000	38.5000	5.2220				10.5000	10.5000	5.2220	13.0000	13.0000		15.0000	15.0000	
สิ่งก่อสร้าง	38.5000	38.5000	5.2220				10.5000	10.5000	5.2220	13.0000	13.0000		15.0000	15.0000	
รวมเงินงบประมาณ(1+2+3+4+5)	38.5000	38.5000	5.2220				10.5000	10.5000	5.2220	13.0000	13.0000		15.0000	15.0000	

สำนักงานงบประมาณ สำนักนายกรัฐมนตรี

ผู้พิมพ์รายงาน : นางสาวนุชนาต เจียมเมืองปัก

วัน/เดือน/ปี : วันที่ 08 เมษายน 2564 เวลา : 09:46:22

แบบจัดตำแหน่ง / รายงานผลการใช้จ่ายงบประมาณ ผลผลิต/โครงการ จำนวนตามรายการจ่าย ประจำปีงบประมาณ พ.ศ. 2564

กระทรวง : รัฐวิสาหกิจ

รหัส : 50000

ส่วนราชการ/รัฐวิสาหกิจ : การประปาส่วนภูมิภาค

รหัส : 50602

แผนงาน : แผนงานบูรณาการพัฒนาด้านพื้นที่ระดับภาค

เป้าหมายการให้บริการกระทรวง : ภูมิภาค เมือง และพื้นที่เศรษฐกิจ มีความสามารถในการแข่งขัน

ผลผลิต /โครงการ : โครงการพัฒนาการท่องเที่ยวของภาคตะวันออก

รหัสบัญชีตามโครงสร้าง ผลผลิต /โครงการ

ส่วนราชการ/รัฐวิสาหกิจ
 งบกลาง

รหัส : 19

รหัส : 64

รหัส : 00-0251

รหัส : 19-0A1

แบบ สป.302



รายงานแผน

รายงานผล

หน่วย : ล้านบาท (ทศนิยม 4 ตำแหน่ง)

ประเภทรายจ่ายรายการ	รวมทั้งสิ้น			ไตรมาส 1 (ค.ค. -ธ.ค.)			ไตรมาส 2 (ม.ค. -มิ.ค.)			ไตรมาส 3 (เม.ย. -มิ.ย.)			ไตรมาส 4 (ก.ค. -ก.ย.)		
	แผน (ชั้น พ.ร.บ.)	แผน (ชั้น บริหาร.)	ผล	แผน (ชั้น พ.ร.บ.)	แผน (ชั้น บริหาร.)	ผล	แผน (ชั้น พ.ร.บ.)	แผน (ชั้น บริหาร.)	ผล	แผน (ชั้น พ.ร.บ.)	แผน (ชั้น บริหาร.)	ผล	แผน (ชั้น พ.ร.บ.)	แผน (ชั้น บริหาร.)	ผล
งบอุดหนุน	177.9200	177.9200	4.6715	20.8060	20.8060		41.5200	41.5200	4.6715	40.0000	40.0000		75.5940	75.5940	
สิ่งก่อสร้าง	177.9200	177.9200	4.6715	20.8060	20.8060		41.5200	41.5200	4.6715	40.0000	40.0000		75.5940	75.5940	
รวมเงินงบประมาณ(1+2+3+4+5)	177.9200	177.9200	4.6715	20.8060	20.8060		41.5200	41.5200	4.6715	40.0000	40.0000		75.5940	75.5940	

สำนักรงงบประมาณ สำนักนายกรัฐมนตรี

ผู้พิมพ์รายงาน : นางสาวนุชชานา เจียมเมืองปัก

วันเดือนปี : วันที่ 08 เมษายน 2564 เวลา : 09:46:22

กระทรวง : รัฐวิสาหกิจ

รหัส : 50000

ส่วนราชการ/รัฐวิสาหกิจ : การประปาส่วนภูมิภาค

รหัส : 50602

แผนงาน : แผนงานบูรณาการพัฒนาพื้นที่ระดับภาค

เป้าหมายการให้บริการกระทรวง : ภูมิภาค เมือง และพื้นที่เศรษฐกิจ มีขีดความสามารถในการแข่งขัน

ผลผลิต /โครงการ : โครงการสร้างความเข้มแข็งทางเศรษฐกิจตามแนวชายแดน และแนวระเบียงเศรษฐกิจ

รหัสบัญชีตามโครงสร้าง ผลผลิต /โครงการ

ส่วนราชการ/รัฐวิสาหกิจ
 งบกลาง

รหัส : 19

รหัส : 64

รหัส : 00-0256

รหัส : 19-0A6

แบบ สป.302

รายงานแผน

รายงานผล

หน่วย : ล้านบาท (ทศนิยม 4 ตำแหน่ง)

ประเภทรายจ่ายรายการ	รวมทั้งสิ้น			ไตรมาส 1 (ต.ค. - ธ.ค.)			ไตรมาส 2 (ม.ค. - มิ.ค.)			ไตรมาส 3 (เม.ย. - มิ.ย.)			ไตรมาส 4 (ก.ค. - ก.ย.)		
	แผน (ชั้น พ.ร.บ.)	แผน (ชั้น บริหาร.)	ผล	แผน (ชั้น พ.ร.บ.)	แผน (ชั้น บริหาร.)	ผล	แผน (ชั้น พ.ร.บ.)	แผน (ชั้น บริหาร.)	ผล	แผน (ชั้น พ.ร.บ.)	แผน (ชั้น บริหาร.)	ผล	แผน (ชั้น พ.ร.บ.)	แผน (ชั้น บริหาร.)	ผล
งบลงทุน	31.5000	31.5000	-	-	-	-	13.0000	13.0000	-	10.0000	10.0000	-	8.5000	8.5000	-
สิ่งก่อสร้าง	31.5000	31.5000	-	-	-	-	13.0000	13.0000	-	10.0000	10.0000	-	8.5000	8.5000	-
รวมเงินงบประมาณ(1+2+3+4+5)	31.5000	31.5000	-	-	-	-	13.0000	13.0000	-	10.0000	10.0000	-	8.5000	8.5000	-

สำนักงบประมาณ สำนักนายกรัฐมนตรี

ผู้พิมพ์รายงาน : นางสาวนุชนาท เจียมเมืองปัก

วันเดือนปี : วันที่ 08 เมษายน 2564 เวลา : 09:46:22

กระทรวง : รัฐวิสาหกิจ

รหัส : 50000

ส่วนราชการ/รัฐวิสาหกิจ : การประปาส่วนภูมิภาค

รหัส : 50602

แผนงาน : แผนงานบูรณาการพัฒนาพื้นที่ระดับภาค

เป็นนมาขการให้บริการกระทรวง : ภูมิภาค เมือง และพื้นที่เศรษฐกิจ มีขีดความสามารถในการแข่งขัน

หมกมดัด / โครงการ : โครงการพัฒนาแหล่งท่องเที่ยวชนบทบริเวณตอนในของภาค เชื่อมโยงกับแหล่งท่องเที่ยวทางทะเลที่มีชื่อเสียง

รหัสบัญชีตามโครงสร้าง หมกมดัด / โครงการ



ส่วนราชการ/รัฐวิสาหกิจ

งบกลาง

รหัส : 19

รหัส : 64

รหัส : 00-0259

รหัส : 19-0A7

แบบ สป.302



รายงานแผน



รายงานผล

หน่วย : ล้านบาท (ทศนิยม 4 ตำแหน่ง)

ประเภทรายจ่ายรายการ	รวมทั้งสิ้น			ไตรมาส 1 (ต.ค. - ธ.ค.)			ไตรมาส 2 (ม.ค. - มี.ค.)			ไตรมาส 3 (เม.ย. - มิ.ย.)			ไตรมาส 4 (ก.ค. - ก.ย.)		
	แผน (ชั้น พ.ร.บ.)	แผน (ชั้น บริหาร.)	MR	แผน (ชั้น พ.ร.บ.)	แผน (ชั้น บริหาร.)	MR	แผน (ชั้น พ.ร.บ.)	แผน (ชั้น บริหาร.)	MR	แผน (ชั้น พ.ร.บ.)	แผน (ชั้น บริหาร.)	MR	แผน (ชั้น พ.ร.บ.)	แผน (ชั้น บริหาร.)	MR
งบลงทุน	54.2490	54.2490	1.7523				22.0650	22.0650	1.7523	16.1840	16.1840		18.0000	18.0000	
สิ่งก่อสร้าง	54.2490	54.2490	1.7523				22.0650	22.0650	1.7523	16.1840	16.1840		16.0000	16.0000	
รวมเงินงบประมาณ(1+2+3+4+5)	54.2490	54.2490	1.7523				22.0650	22.0650	1.7523	16.1840	16.1840		16.0000	16.0000	

สำนักงานประมาณ สำนักนายกรัฐมนตรี

ผู้พิมพ์รายงาน : นางสาวนุชชานา เจียมเมืองปัก

วันเดือนปี : วันที่ 08 เมษายน 2564 เวลา : 09:46:22

กระทรวง : รัฐวิสาหกิจ

รหัส : 50000

ส่วนราชการ/รัฐวิสาหกิจ : การประปาส่วนภูมิภาค

รหัส : 50602

แผนงาน : แผนงานบูรณาการพัฒนาด้านที่ระดับภาค

เป้าหมายการให้บริการกระทรวง : ภูมิภาค เมือง และพื้นที่เศรษฐกิจ มีขีดความสามารถในการแข่งขัน

ผลผลิต /โครงการ : โครงการยกระดับมาตรฐานบริการและส่งเสริมธุรกิจต่อเนื่องในแหล่งท่องเที่ยวที่มีชื่อเสียงของภาค

รหัสบัญชีตามโครงสร้าง ผลผลิต /โครงการ



ส่วนราชการ/รัฐวิสาหกิจ

งบกลาง

รหัส : 19

รหัส : 64

รหัส : 00-0260

รหัส : 19-0A8

แบบ สป.302



รายงานแผน



รายงานผล

หน่วย : ล้านบาท (ทศนิยม 4 ตำแหน่ง)

ประเภทรายจ่ายรายการ	รวมทั้งสิ้น			ไตรมาส 1 (ค.ค. - ธ.ค.)			ไตรมาส 2 (ม.ค. - มี.ค.)			ไตรมาส 3 (เม.ย. - มิ.ย.)			ไตรมาส 4 (ก.ค. - ก.ย.)		
	แผน (ชั้น พ.ร.บ.)	แผน (ชั้น บริหาร.)	ผล	แผน (ชั้น พ.ร.บ.)	แผน (ชั้น บริหาร.)	ผล	แผน (ชั้น พ.ร.บ.)	แผน (ชั้น บริหาร.)	ผล	แผน (ชั้น พ.ร.บ.)	แผน (ชั้น บริหาร.)	ผล	แผน (ชั้น พ.ร.บ.)	แผน (ชั้น บริหาร.)	ผล
งบลงทุน	63.0531	63.0531	24.2482	24.2671	24.2671	23.3045	20.4130	20.4130	0.8437	-	-	-	18.3730	18.3730	-
สิ่งก่อสร้าง	63.0531	63.0531	24.2482	24.2671	24.2671	23.3045	20.4130	20.4130	0.8437	-	-	-	18.3730	18.3730	-
รวมเงินงบประมาณ(1+2+3+4+5)	63.0531	63.0531	24.2482	24.2671	24.2671	23.3045	20.4130	20.4130	0.8437	-	-	-	18.3730	18.3730	-

สำนักงานงบประมาณ สำนักนายกรัฐมนตรี

ผู้พิมพ์รายงาน : นางสาวนุชนาถ เจียมเมืองปัก

วันเดือนปี : วันที่ 08 เมษายน 2564 เวลา : 09:46:22

แบบจัดทำแผน / รายงานผลการใช้จ่ายงบประมาณ มลมลิต/โครงการ จำแนกตามรายการจ่าย ประจำปีงบประมาณ พ.ศ. 2564

กระทรวง : รัฐวิสาหกิจ

รหัส : 50000

ส่วนราชการ/รัฐวิสาหกิจ : การประปาส่วนภูมิภาค

รหัส : 50602

แผนงาน : แผนงานบูรณาการพัฒนาพื้นที่เขตเศรษฐกิจพิเศษ

เป้าหมายการให้บริการกระทรวง : ภูมิภาค เมือง และพื้นที่เศรษฐกิจ มีความสามารถในกาแข่งขัน

มลมลิต /โครงการ : โครงการนำประปาที่ให้บริการแก่ประชาชนในส่วนเขตพื้นที่เศรษฐกิจพิเศษ

รหัสบัญชีตามโครงสร้าง มลมลิต /โครงการ

ส่วนราชการ/รัฐวิสาหกิจ
 งบกลาง

รหัส : 24

รหัส : 64

รหัส : 00-0142

รหัส : 24-007

แบบ สป.302
 รายงานแผน
 รายงานผล

หน่วย : ล้านบาท (ทศนิยม 4 ตำแหน่ง)

ประเภทรายจ่ายรายการ	รวมทั้งสิ้น			ไตรมาส 1 (ค.ค. - ธ.ค.)			ไตรมาส 2 (ม.ค. - มิ.ค.)			ไตรมาส 3 (เม.ย. - มิ.ย.)			ไตรมาส 4 (ก.ค. - ก.ย.)		
	แผน (ชั้น พ.ร.บ.)	แผน (ชั้น บริหาร.)	MR	แผน (ชั้น พ.ร.บ.)	แผน (ชั้น บริหาร.)	MR	แผน (ชั้น พ.ร.บ.)	แผน (ชั้น บริหาร.)	MR	แผน (ชั้น พ.ร.บ.)	แผน (ชั้น บริหาร.)	MR	แผน (ชั้น พ.ร.บ.)	แผน (ชั้น บริหาร.)	MR
งบอุดหนุน	149.2898	149.2898	19.5143	30.3336	30.3336	12.1279	44.3113	44.3113	7.3864	29.8580	29.8580	-	44.7869	44.7869	-
สิ่งก่อสร้าง	149.2898	149.2898	19.5143	30.3336	30.3336	12.1279	44.3113	44.3113	7.3864	29.8580	29.8580	-	44.7869	44.7869	-
รวมเงินงบประมาณ(1+2+3+4+5)	149.2898	149.2898	19.5143	30.3336	30.3336	12.1279	44.3113	44.3113	7.3864	29.8580	29.8580	-	44.7869	44.7869	-

สำนักงานงบประมาณ สำนักนายกรัฐมนตรี

ผู้พิมพ์รายงาน : นางสาวนุชชาต เจียมเมืองปัก

วันเดือนปี : วันที่ 08 เมษายน 2564 เวลา : 09:46:22

แบบจัดทำแผน / รายงานผลการใช้จ่ายงบประมาณ มลมลิต/โครงการ จำนวนตามรายจ่าย ประจำปีงบประมาณ พ.ศ. 2564

กระทรวง : รัฐวิสาหกิจ

รหัส : 50000

ส่วนราชการ/รัฐวิสาหกิจ : การประปาส่วนภูมิภาค

รหัส : 50602

แผนงาน : แผนงานบูรณาการเขตพัฒนาพิเศษภาคตะวันออก

เป็นนัยการให้บริการกระทรวง : ภูมิภาค เมือง และพื้นที่เศรษฐกิจ มีขีดความสามารถในการแข่งขัน

มลมลิต /โครงการ : โครงการนำประปาที่ให้บริการแก่ประชาชนในส่วนเขตพื้นที่ระเบียงเศรษฐกิจภาคตะวันออก

รหัสบัญชีตามโครงสร้าง มลมลิต /โครงการ

ส่วนราชการ/รัฐวิสาหกิจ
 งบกลาง

รหัส : 25

รหัส : 64

รหัส : 00-0154

รหัส : 25-019

แบบ สป.302

รายงานแผน

รายงานผล

หน่วย : ล้านบาท (ทศนิยม 4 ตำแหน่ง)

ประเภทรายจ่ายรายการ	รวมทั้งสิ้น			ไตรมาส 1 (ค.ค. - ธ.ค.)			ไตรมาส 2 (ม.ค. - มิ.ค.)			ไตรมาส 3 (เม.ย. - มิ.ย.)			ไตรมาส 4 (ก.ค. - ก.ย.)		
	แผน (ชั้น พ.ร.บ.)	แผน (ชั้น บริหาร.)	สร	แผน (ชั้น พ.ร.บ.)	แผน (ชั้น บริหาร.)	สร	แผน (ชั้น พ.ร.บ.)	แผน (ชั้น บริหาร.)	สร	แผน (ชั้น พ.ร.บ.)	แผน (ชั้น บริหาร.)	สร	แผน (ชั้น พ.ร.บ.)	แผน (ชั้น บริหาร.)	สร
งบดำเนินงาน	1,499.9222	1,499.9222	870.8147	252.5969	252.5969	553.5048	494.9209	494.9209	317.3099	303.2066	303.2066		449.1978	449.1978	
สิ่งก่อสร้าง	1,499.9222	1,499.9222	870.8147	252.5969	252.5969	553.5048	494.9209	494.9209	317.3099	303.2066	303.2066		449.1978	449.1978	
รวมเงินงบประมาณ(1+2+3+4+5)	1,499.9222	1,499.9222	870.8147	252.5969	252.5969	553.5048	494.9209	494.9209	317.3099	303.2066	303.2066		449.1978	449.1978	

สำนักงานงบประมาณ สำนักนายกรัฐมนตรี

ผู้พิมพ์รายงาน : นางสาวนุชชานา เจียมเมืองนิค

วันเดือนปี : วันที่ 08 เมษายน 2564 เวลา : 09:46:22

กระทรวง : รัฐวิสาหกิจ

รหัส : 50000

ส่วนราชการ/รัฐวิสาหกิจ : การประปาส่วนภูมิภาค

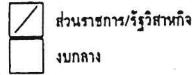
รหัส : 50602

แผนงาน : แผนงานบูรณาการเขตพัฒนาพิเศษภาคตะวันออก

เป้าหมายการให้บริการกระทรวง : ภูมิภาค เมือง และพื้นที่เศรษฐกิจ มีความสามารถในการแข่งขัน

มลลิต / โครงการ : โครงการรื้อย้ายแนวท่อประปาสหการก่อสร้างโรงไฟฟ้าความจุ้สูงเชื่อม 3 สนามบิน ในเขตพัฒนาพิเศษภาคตะวันออก

รหัสบัญชีตามโครงสร้าง มลลิต / โครงการ



รหัส : 25

รหัส : 64

รหัส : 00-0261

รหัส : 25-0A9

แบบ ศงป.302



หน่วย : ล้านบาท (ศนิยม 4 ตำแหน่ง)

ประเภทรายจ่ายรายการ	รวมทั้งสิ้น			ไตรมาส 1 (ต.ค. - ธ.ค.)			ไตรมาส 2 (ม.ค. - มี.ค.)			ไตรมาส 3 (เม.ย. - มิ.ย.)			ไตรมาส 4 (ก.ค. - ก.ย.)		
	แผน (ชั้น พ.ร.บ.)	แผน (ชั้น บริหาร.)	ผล	แผน (ชั้น พ.ร.บ.)	แผน (ชั้น บริหาร.)	ผล	แผน (ชั้น พ.ร.บ.)	แผน (ชั้น บริหาร.)	ผล	แผน (ชั้น พ.ร.บ.)	แผน (ชั้น บริหาร.)	ผล	แผน (ชั้น พ.ร.บ.)	แผน (ชั้น บริหาร.)	ผล
งบลงทุน	112.4684	112.4684	-	-	-	-	58.6775	58.6775	-	19.2715	19.2715	-	34.5194	34.5194	-
สิ่งก่อสร้าง	112.4684	112.4684	-	-	-	-	58.6775	58.6775	-	19.2715	19.2715	-	34.5194	34.5194	-
รวมเงินงบประมาณ(1+2+3+4+5)	112.4684	112.4684	-	-	-	-	58.6775	58.6775	-	19.2715	19.2715	-	34.5194	34.5194	-

สำนักงบประมาณ สำนักนายกรัฐมนตรี

ผู้พิมพ์รายงาน : นางสาวนุชนาด เจียมเมืองนิก

วันเดือนปี : วันที่ 08 เมษายน 2564 เวลา : 09:46:22

แบบจัดทำแผน / รายงานผลการใช้จ่ายงบประมาณ ผลผลิต/โครงการ จำนวนตามรายจ่าย ประจำปีงบประมาณ พ.ศ. 2564

กระทรวง : รัฐวิสาหกิจ

รหัส : 50000

ส่วนราชการ/รัฐวิสาหกิจ : การประปาส่วนภูมิภาค

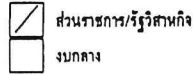
รหัส : 50602

แผนงาน : แผนงานบูรณาการบริหารจัดการทรัพยากรน้ำ

เป็นายกการให้บริการกระทรวง : สภาพแวดล้อมในพื้นที่ที่มีคุณภาพเอื้อต่อการพัฒนา

ผลผลิต /โครงการ : โครงการพัฒนาเพิ่มประสิทธิภาพระบบประปาเมืองและพื้นที่เศรษฐกิจ

รหัสบัญชีตามโครงสร้าง ผลผลิต /โครงการ



รหัส : 52

รหัส : A7

รหัส : 00-0223

รหัส : 52-073

แบบ สป.302



รายงานแผน

รายงานผล

หน่วย : ล้านบาท (ทศนิยม 4 ตำแหน่ง)

ประเภทรายจ่ายราชการ	รวมทั้งสิ้น			ไตรมาส 1 (ค.ค. - ธ.ค.)			ไตรมาส 2 (ม.ค. - มิ.ค.)			ไตรมาส 3 (เม.ย. - มิ.ย.)			ไตรมาส 4 (ก.ค. - ก.ย.)		
	แผน (ชั้น พ.ร.บ.)	แผน (ชั้น บริหาร.)	HR	แผน (ชั้น พ.ร.บ.)	แผน (ชั้น บริหาร.)	HR	แผน (ชั้น พ.ร.บ.)	แผน (ชั้น บริหาร.)	HR	แผน (ชั้น พ.ร.บ.)	แผน (ชั้น บริหาร.)	HR	แผน (ชั้น พ.ร.บ.)	แผน (ชั้น บริหาร.)	HR
งบลงทุน	1,016.6928	1,016.6928	55.6076	22.8118	22.8118	-	482.6492	482.6492	55.6076	202.8571	202.8571	-	308.3747	308.3747	-
สิ่งก่อสร้าง	1,016.6928	1,016.6928	55.6076	22.8118	22.8118	-	482.6492	482.6492	55.6076	202.8571	202.8571	-	308.3747	308.3747	-
รวมเงินงบประมาณ(1+2+3+4+5)	1,016.6928	1,016.6928	55.6076	22.8118	22.8118	-	482.6492	482.6492	55.6076	202.8571	202.8571	-	308.3747	308.3747	-

สำนังบประมาณ สำนักนายกรัฐมนตรี

ผู้พิมพ์รายงาน : นางสาวนุชชานา 'เจียมเมืองปัก

วันเดือนปี : วันที่ 08 เมษายน 2564 เวลา : 09:46:22

แบบจัดทำแผน / รายงานผลการใช้จ่ายงบประมาณ มลลิต/โครงการ จำนวนตามรายชื่อ ประจำปีงบประมาณ พ.ศ. 2564

กระทรวง : รัฐวิสาหกิจ

รหัส : 50000

ส่วนราชการ/รัฐวิสาหกิจ : การประปาส่วนภูมิภาค

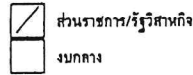
รหัส : 50602

แผนงาน : แผนงานบูรณาการบริหารจัดการทรัพยากรน้ำ

เป้าหมายการให้บริการกระทรวง : สภาพแวดล้อมในพื้นที่มีความปลอดภัยการพัฒนา

มลลิต / โครงการ : โครงการพัฒนาเพิ่มประสิทธิภาพระบบประปาหมู่บ้าน

รหัสบัญชีตามโครงสร้าง มลลิต / โครงการ



รหัส : 52

รหัส : A7

รหัส : 00-0224

รหัส : 52-074

แบบ ศงป.302



หน่วย : ล้านบาท (ทศนิยม 4 ตำแหน่ง)

ประเภทรายจ่ายราชการ	รวมทั้งสิ้น			ไตรมาส 1 (ค.ค. - ธ.ค.)			ไตรมาส 2 (ม.ค. - มิ.ค.)			ไตรมาส 3 (เม.ย. - มิ.ย.)			ไตรมาส 4 (ก.ค. - ก.ย.)		
	แผน (ชั้น พ.ร.บ.)	แผน (ชั้น บริหาร.)	ผล	แผน (ชั้น พ.ร.บ.)	แผน (ชั้น บริหาร.)	ผล	แผน (ชั้น พ.ร.บ.)	แผน (ชั้น บริหาร.)	ผล	แผน (ชั้น พ.ร.บ.)	แผน (ชั้น บริหาร.)	ผล	แผน (ชั้น พ.ร.บ.)	แผน (ชั้น บริหาร.)	ผล
สิ่งก่อสร้าง	11.2228	11.2228	11.2228	8.4968	8.4968	7.2918	-	-	3.9310	2.7260	2.7260	-	-	-	-
รวมเงินงบประมาณ(1+2+3+4+5)	11.2228	11.2228	11.2228	8.4968	8.4968	7.2918	-	-	3.9310	2.7260	2.7260	-	-	-	-

สำนักงานงบประมาณ สำนักงานกรัฐมนตรี

ผู้พิมพ์รายงาน : นางสาวนุชนาถ เจียมเมืองปึก

วันเดือนปี : วันที่ 08 เมษายน 2564 เวลา : 09:46:22